



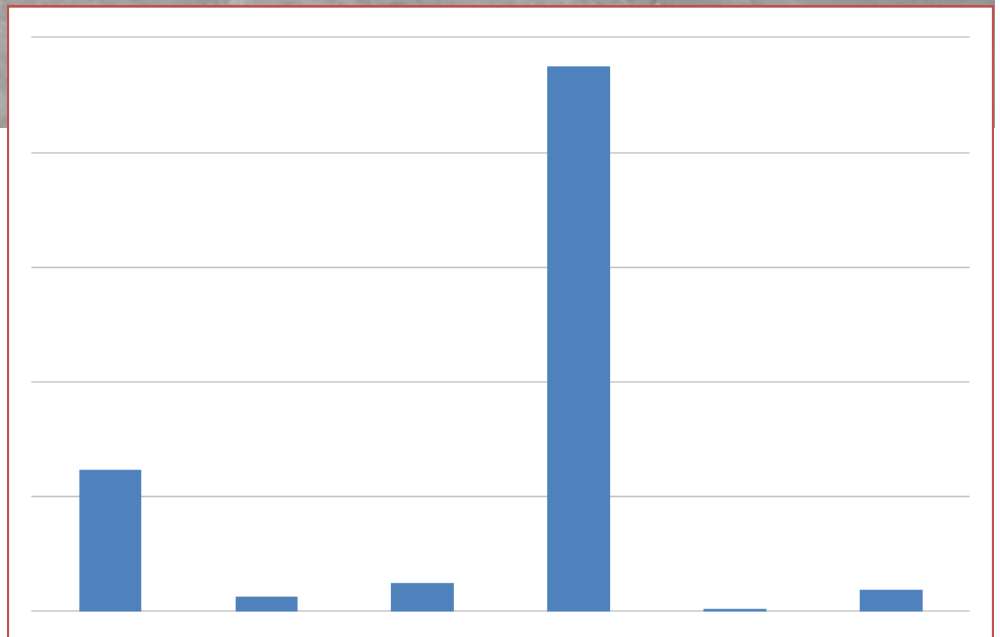
Έρευνα για τις ασφαλισμένες ζημιές του σεισμού με επίκεντρο στην Κεφαλονιά (Ιανουάριος 2014)

with English supplement

*Υπηρεσία Μελετών
και Στατιστικής*

[www.eaee.gr /](http://www.eaee.gr/)

Εκδόσεις και
Έντυπα



Σύνοψη βασικών σημείων

Μετά από έρευνα που πραγματοποίησε η ΕΑΕΕ μεταξύ των ασφαλιστικών επιχειρήσεων – μελών της σχετικά με τις ζημιές που προκλήθηκαν από τη σεισμική ακολουθία με επίκεντρο το σεισμό της Κεφαλονιάς κατά το χρονικό διάστημα από την 26^η Ιανουαρίου έως την 3^η Φεβρουαρίου 2014, βρέθηκε ότι δηλώθηκαν 415 ζημιές συνολικής αξίας 7,8 εκατ. € Από αυτά, μετά από τις απαλλαγές, εκτιμάται ότι οι πληρωμές θα φτάσουν τα 6,2 εκατ. € Τα ασφαλισμένα κεφάλαια στα οποία προκλήθηκαν οι ζημιές είχαν αξία 211 εκατ. €

Τα συνολικά ασφαλισμένα κεφάλαια στη ζώνη C.R.E.S.T.A. «GRC 28» είναι περίπου 1 δισ. €

Επισημαίνεται ότι τα στοιχεία της παρούσας μελέτης προκύπτουν από την πρώτη εκτίμηση των ζημιών που δηλώθηκαν στις ασφαλιστικές επιχειρήσεις – μέλη και ενδέχεται να διαφοροποιηθούν κατόπιν μελλοντικής επικαιροποίησής τους.

Η μέση ζημιά (προ απαλλαγής) εκτιμάται στα 18,9 χιλ. € ενώ η το ποσοστό των ζημιών (προ απαλλαγής) προς τα πληγέντα ασφαλισμένα κεφάλαια βρίσκεται στο 3,7%.

Οι καλύψεις στις οποίες δηλώθηκαν οι περισσότερες ζημιές ήταν αυτές του κτιρίου (321) και αυτές του κτιρίου-περιεχομένου (83) με αντίστοιχο σύνολο ζημιών (προ απαλλαγής) 4,2 εκατ. € και 2,0 εκατ. € Η μέση ζημιά (προ απαλλαγής) εκτιμάται στα 13,2 χιλ. € και στα 24,3 χιλ. € αντίστοιχα.

Όταν οι ζημιές μελετώνται με βάση τον ασφαλισμένο κίνδυνο της κατοικίας, από τις 335 δηλώσεις ζημιών, οι 275 αφορούσαν την κάλυψη του κτιρίου και 59 την κάλυψη του κτιρίου-περιεχομένου. Οι συνολικές ζημιές (προ απαλλαγής) εκτιμώνται στα 2,6 εκατ. € για τα κτίρια και στα 571 χιλ. € για την κάλυψη του κτιρίου-περιεχομένου.

Σχετικά με τις ασφαλισμένες επιχειρήσεις, από τις 58 που πλήγηκαν, οι 32 είχαν την κάλυψη του κτιρίου και 21 την κάλυψη του κτιρίου-περιεχομένου. Οι αντίστοιχες ζημιές (προ απαλλαγής) ήταν 454 χιλ. € και 928 χιλ. €

Από τα 15 ασφαλισμένα ξενοδοχεία-ενοικιαζόμενα διαμερίσματα που πλήγηκαν, τα 14 είχαν την κάλυψη του κτιρίου (ζημιά προ απαλλαγής 1,1 εκατ. €) και 1 την κάλυψη του κτιρίου-περιεχομένου (450 χιλ. € ζημιά προ απαλλαγής).

Η έρευνα επεκτάθηκε στην γεωγραφική κατανομή των ζημιών. Η κατανομή του πλήθους των ζημιών καθώς και του συνόλου των ζημιών (προ απαλλαγής) φαίνονται στον παρακάτω πίνακα.

	Πλήθος ζημιών	Ζημιές (προ απαλλαγής)
Αργοστόλι	34,7%	25,7%
Ληξούρι	51,1%	60,7%
υπόλοιπη Κεφαλονιά	12,3%	13,4%
εκτός Κεφαλονιάς	1,9%	0,2%
Σύνολο	100%	100%

Περιεχόμενα

Σύνοψη βασικών σημείων	2
Περιεχόμενα.....	3
Κατάλογος γραφημάτων.....	4
Κατάλογος πινάκων.....	4
Εισαγωγή	5
1. Συγκεντρωτικά στοιχεία της έρευνας.....	6
2. Αποτελέσματα ανά είδος κάλυψης και κινδύνου.....	7
2.1 Αποτελέσματα ανά είδος κάλυψης.....	7
2.2 Αποτελέσματα ανά κίνδυνο	9
2.2.1 Ζημιές κατοικιών	9
2.2.2 Ζημιές επιχειρήσεων	11
2.2.3 Ζημιές ξενοδοχείων-ενοικιαζόμενων διαμερισμάτων	13
3. Αποτελέσματα ανά γεωγραφική περιοχή	15
Παράρτημα 1: Κατάλογος συμμετεχόντων – List of participants	
Appendix 2: Executive summary	

Κατάλογος γραφημάτων

Γράφημα 1: Μέση ζημιά ανά είδος κάλυψης.....	8
Γράφημα 2: Ζημιά (προ απαλλαγής) προς Πληγέντα ασφαλισμένα κεφάλαια.....	8
Γράφημα 3: Μέση ζημιά ανά είδος κάλυψης - κατοικίες	10
Γράφημα 4: Ζημιά (προ απαλλαγής) προς Πληγέντα ασφαλισμένα κεφάλαια - κατοικίες	10
Γράφημα 5: Μέση ζημιά ανά είδος κάλυψης - επιχειρήσεις.....	12
Γράφημα 6: Ζημιά (προ απαλλαγής) προς Πληγέντα ασφαλισμένα κεφάλαια - επιχειρήσεις.....	12
Γράφημα 7: Μέση ζημιά ανά είδος κάλυψης - ξενοδοχεία-ενοικιαζόμενα διαμερίσματα	14
Γράφημα 8: Ζημιά (προ απαλλαγής) προς Πληγέντα ασφαλισμένα κεφάλαια - ξενοδοχεία-ενοικιαζόμενα διαμερίσματα.....	14
Γράφημα 9: Κτίρια: Πλήθος ζημιών και σύνολο ζημιών (προ απαλλαγής).....	16
Γράφημα 10: Κτίρια-περιεχόμενο: Πλήθος ζημιών και σύνολο ζημιών (προ απαλλαγής)	16

Κατάλογος πινάκων

Πίνακας 1: Συγκεντρωτικά αποτελέσματα έρευνας (€).....	6
Πίνακας 2: Αποτελέσματα έρευνας ανά είδος κάλυψης (€).....	7
Πίνακας 3: Εκατοστιαία κατανομή ανά είδος κάλυψης.....	7
Πίνακας 4: Αποτελέσματα έρευνας ανά είδος κάλυψης (€).....	8
Πίνακας 5: Αποτελέσματα έρευνας ανά είδος κάλυψης (€) - κατοικίες.....	9
Πίνακας 6: Εκατοστιαία κατανομή ανά είδος κάλυψης - κατοικίες.....	9
Πίνακας 7: Αποτελέσματα έρευνας ανά είδος κάλυψης (€)- κατοικίες.....	10
Πίνακας 8: Αποτελέσματα έρευνας ανά είδος κάλυψης (€) - επιχειρήσεις	11
Πίνακας 9: Εκατοστιαία κατανομή ανά είδος κάλυψης - επιχειρήσεις	11
Πίνακας 10: Αποτελέσματα έρευνας ανά είδος κάλυψης (€)- επιχειρήσεις	12
Πίνακας 11: Αποτελέσματα έρευνας ανά είδος κάλυψης (€) - ξενοδοχεία-ενοικιαζόμενα διαμερίσματα.....	13
Πίνακας 12: Εκατοστιαία κατανομή ανά είδος κάλυψης - ξενοδοχεία-ενοικιαζόμενα διαμερίσματα	13
Πίνακας 13: Αποτελέσματα έρευνας ανά είδος κάλυψης (€)-ξενοδοχεία-ενοικιαζόμενα διαμερίσματα.....	13
Πίνακας 14: Πλήθος ζημιών ανά περιοχή.....	15
Πίνακας 15: Ζημιές (προ απαλλαγής).....	15
Πίνακας 16: Εκτίμηση πληρωμής	16
Πίνακας 17: Κατάλογος συμμετεχόντων (List of participants).....	17

Εισαγωγή

Η Υπηρεσία Μελετών και Στατιστικής της ΕΑΕΕ¹ ερεύνησε τις ασφαλισμένες ζημιές οι οποίες προκλήθηκαν από την σεισμική ακολουθία με επίκεντρο στο νησί της Κεφαλονιάς κατά το χρονικό διάστημα από την 26^η Ιανουαρίου έως την 3^η Φεβρουαρίου 2014 και δηλώθηκαν έως τις 10 Μαρτίου 2014 στις ασφαλιστικές επιχειρήσεις μέλη. Η καθοδήγηση της μελέτης έγινε από την Υποεπιτροπή Ασφαλίσεων Καταστροφικών κινδύνων και Αντασφαλίσεων της Επιτροπής Ασφαλίσεων Περιουσίας, Αντασφαλίσεων, Μεταφορών και Σκαφών της ΕΑΕΕ.

Οι ασφαλιστικές επιχειρήσεις – μέλη ανταποκρίθηκαν σε ερωτηματολόγιο το οποίο ζητούσε πληροφόρηση σχετικά με:

- το είδος του καλυπτομένου κινδύνου: κατοικία, επιχείρηση, τράπεζα, ξενοδοχείο-ενοικιαζόμενα δωμάτια και ειδικούς κινδύνους (ιχθυοτροφική μονάδα-φωτοβολταϊκή εγκατάσταση-δημοτικές εγκαταστάσεις)
- το είδος της κάλυψης: κτίριο, περιεχόμενο, διακοπή εργασιών
- το γεωγραφικό προσδιορισμό της ζημιάς (δήμος-ταχυδρομικός κωδικός)
- το ύψος του ασφαλισμένου κεφαλαίου (€)
- την ζημιά προ απαλλαγής (€)
- και την απαλλαγή (€)

Τέλος, ζητούσε το ύψος των συνολικά ασφαλισμένων κεφαλαίων στη ζώνη «GRC 28», δηλαδή οι νήσοι Ιθάκης και Κεφαλονιάς, έτσι όπως έχει προσδιοριστεί από τον οργανισμό C.R.E.S.T.A. (Catastrophe Risk Evaluating and Standardizing Target Accumulations)². Για την αποφυγή του διπλού μετρήματος, διευκρινίστηκε ότι στις περιπτώσεις της συνασφάλισης, η δήλωση της ζημιάς θα έπρεπε να γίνει μόνο από τον κύριο ασφαλιστή ενώ στα ποσά της αποζημίωσης να δηλωνόταν η συνολική της εκτίμηση.

Συνολικά, 26 ασφαλιστικές επιχειρήσεις – μέλη απάντησαν στο ερωτηματολόγιο, οι οποίες συγκεντρώνουν μερίδιο αγοράς 97,5% της παραγωγής ασφαλίσεων του κλάδου 8.Πυρκαϊά και στοιχεία της φύσεως.

Στο πρώτο κεφάλαιο της έκδοσης παρουσιάζονται τα συγκεντρωτικά στοιχεία της έρευνας και στο δεύτερο κεφάλαιο τα αποτελέσματα ανά είδος κάλυψης και κινδύνου. Στο τρίτο κεφάλαιο παρουσιάζονται τα αποτελέσματα ανά γεωγραφική περιοχή (ταχυδρομικό κωδικό).

Στα παραρτήματα παρατίθενται οι επωνυμίες των ασφαλιστικών επιχειρήσεων οι οποίες συμμετείχαν στην έρευνα καθώς και η σύνοψη βασικών σημείων στα Αγγλικά.

Επισημαίνεται ότι τα στοιχεία της παρούσας μελέτης προκύπτουν από την πρώτη εκτίμηση των ζημιών που δηλώθηκαν στις ασφαλιστικές επιχειρήσεις – μέλη και ενδέχεται να διαφοροποιηθούν κατόπιν μελλοντικής επικαιροποίησής τους.

¹ Στατιστική ενημέρωση σχετικά με τις ασφάλισεις περιουσίας και των άλλων κλάδων ασφάλισης είναι διαθέσιμη από την ιστοσελίδα της ΕΑΕΕ στην ενότητα Εκδόσεις / Οικονομικές μελέτες, στο σύνδεσμο:

http://www.eaee.gr/cms/index.php?option=com_content&view=article&id=289&Itemid=259&lang=el

² <http://www.cresta.org/>

1. Συγκεντρωτικά στοιχεία της έρευνας

Στον παρακάτω πίνακα παρουσιάζονται τα συγκεντρωτικά αποτελέσματα σχετικά με τις ασφαλισμένες ζημιές που προκλήθηκαν από τη σεισμική ακολουθία με επίκεντρο την Κεφαλονιά. Τα στοιχεία προέρχονται από 26 ασφαλιστικές επιχειρήσεις – μέλη, οι οποίες συγκεντρώνουν μερίδιο αγοράς 97,5% της παραγωγής ασφαλιστρών του κλάδου 8.Πυρκαϊά και στοιχεία της φύσεως.

Συνολικά αναφέρθηκαν 415 περιπτώσεις ζημιές με εκτίμηση 7,8 εκατ. € οι οποίες αφορούσαν σε ασφαλισμένα κεφάλαια συνολικής αξίας 211 εκατ. € Μετά την αφαίρεση των απαλλαγών ανά περίπτωση (συνολικής αξίας 1,6 εκατ. €), η εκτίμηση του συνόλου των πληρωτέων αποζημιώσεων ανέρχεται σε 6,2 εκατ. € Τα συνολικά ασφαλισμένα κεφάλαια της ζώνης C.R.E.S.T.A. «GRC 28» (νήσοι Ιθάκη και Κεφαλονιά) ήταν 1 δισ. €

Από τα παραπάνω, συμπεραίνεται ότι η μέση ζημιά προ απαλλαγής ανέρχεται περίπου στα 19 χιλ. € ενώ η μέγιστη μεμονωμένη ζημιά (προ απαλλαγής) ανέρχεται στα 800 χιλ. € Από το σύνολο των ασφαλισμένων κεφαλαίων της ζώνης C.R.E.S.T.A. «GRC 28», το 20,7% χτυπήθηκε από το σεισμό ενώ η ζημιά προ απαλλαγής προς το σύνολο των ασφαλισμένων κεφαλαίων έφτασε στο 0,8%. Τέλος, η ζημιά προ απαλλαγής αντιστοιχούσε στο 3,7% των πληγέντων ασφαλισμένων κεφαλαίων από το σεισμό.

Πίνακας 1: Συγκεντρωτικά αποτελέσματα έρευνας (€)

<u>Αποτέλεσμα έρευνας</u>	€
Πλήθος Ζημιών	415
Σύνολο πληγέντων Ασφαλισμένων Κεφαλαίων	211.307.888
Σύνολο Ασφαλισμένων Κεφαλαίων CRESTA GRC_28	1.023.054.374
Σύνολο Ζημιών προ απαλλαγής	7.824.348
Σύνολο Απαλλαγής	1.583.507
Εκτίμηση Πληρωμής	6.240.841

<u>Δείκτες</u>	€
Μέση Ζημιά προ απαλλαγής	18.854
Μέγιστη Ζημιά προ απαλλαγής	800.000
Ζημιά προ απαλλαγής / Ασφαλισμένα Κεφάλαια ζώνης CRESTA GRC_28	0,8%
Ζημιά προ απαλλαγής / Πληγέντα Ασφαλισμένα Κεφάλαια από το σεισμό	3,7%
Πληγέντα Ασφαλισμένα Κεφάλαια / Ασφαλισμένα Κεφάλαια ζώνης CRESTA GRC_28	20,7%

Πηγή: Στοιχεία ασφαλιστικών επιχειρήσεων – μελών ΕΑΕΕ

2. Αποτελέσματα ανά είδος κάλυψης και κινδύνου

2.1 Αποτελέσματα ανά είδος κάλυψης

Οι καλύψεις ομαδοποιήθηκαν στις κατηγορίες: ειδικοί κίνδυνοι, κτίριο, κτίριο-περιεχόμενο, κτίριο-περιεχόμενο-απώλεια κερδών, περιεχόμενο. **Όπως φαίνεται στον επόμενο πίνακα, η μεγάλη πλειοψηφία των ζημιών είχε να κάνει με κτίριο (321) και κτίριο-περιεχόμενο (83).** Τα αντίστοιχα ασφαλισμένα κεφάλαια ήταν 159 εκατ. € και 40 εκατ. € ενώ οι ζημιές προ απαλλαγής ήταν 4,2 εκατ. € και 2 εκατ. €. Η εκτίμηση πληρωμής είναι 3,4 εκατ. € και 1,3 εκατ. €

Πίνακας 2: Αποτελέσματα έρευνας ανά είδος κάλυψης (€)

	Ειδικοί κίνδυνοι	Κτίριο	Κτίριο-Περιεχόμενο	Κτίριο-Περιεχόμενο-Απώλεια κερδών	Περιεχόμενο	Σύνολο
Πλήθος Ζημιών	5	321	83	2	4	415
Σύνολο Ασφαλισμένων Κεφαλαίων	7.928.880	158.891.140	39.636.184	4.660.684	191.000	211.307.888
Σύνολο Ζημιών προ απαλλαγής	615.500	4.230.488	2.020.360	950.000	8.000	7.824.348
Σύνολο Απαλλαγής	20.350	856.145	689.632	16.000	1.380	1.583.507
Εκτίμηση Πληρωμής	595.150	3.374.343	1.330.728	934.000	6.620	6.240.841

Περίπου 77% του πλήθους των ζημιών αφορούσε σε κτίρια και παρόμοιο ποσοστό (75%) αφορούσε τα ασφαλισμένα κεφάλαια ενώ η εκτίμηση της πληρωμής αφορά μόνο στο 54% των αποζημιώσεων. Αντιστρόφως, στον κίνδυνο κτίριο-περιεχόμενο συνέβη το 20% του πλήθους των ζημιών αλλά η εκτίμηση της πληρωμής ανέρχεται στο 21%.

Πίνακας 3: Εκατοστιαία κατανομή ανά είδος κάλυψης

	Ειδικοί κίνδυνοι	Κτίριο	Κτίριο-Περιεχόμενο	Κτίριο-Περιεχόμενο-Απώλεια κερδών	Περιεχόμενο	Σύνολο
Πλήθος Ζημιών	1,2%	77,3%	20,0%	0,5%	1,0%	100%
Σύνολο Ασφαλισμένων Κεφαλαίων	3,8%	75,2%	18,8%	2,2%	0,1%	100%
Σύνολο Ζημιών προ απαλλαγής	7,9%	54,1%	25,8%	12,1%	0,1%	100%
Σύνολο Απαλλαγής	1,3%	54,1%	43,6%	1,0%	0,1%	100%
Εκτίμηση Πληρωμής	9,5%	54,1%	21,3%	15,0%	0,1%	100%

Η μέση ζημιά (προ απαλλαγής) έφτασε τα 13 χιλ. για τα κτίρια και τα 24 χιλ. € για τα κτίρια-περιεχόμενο. Ως ποσοστό των ασφαλισμένων κεφαλαίων, το 2,7% των ασφαλισμένων

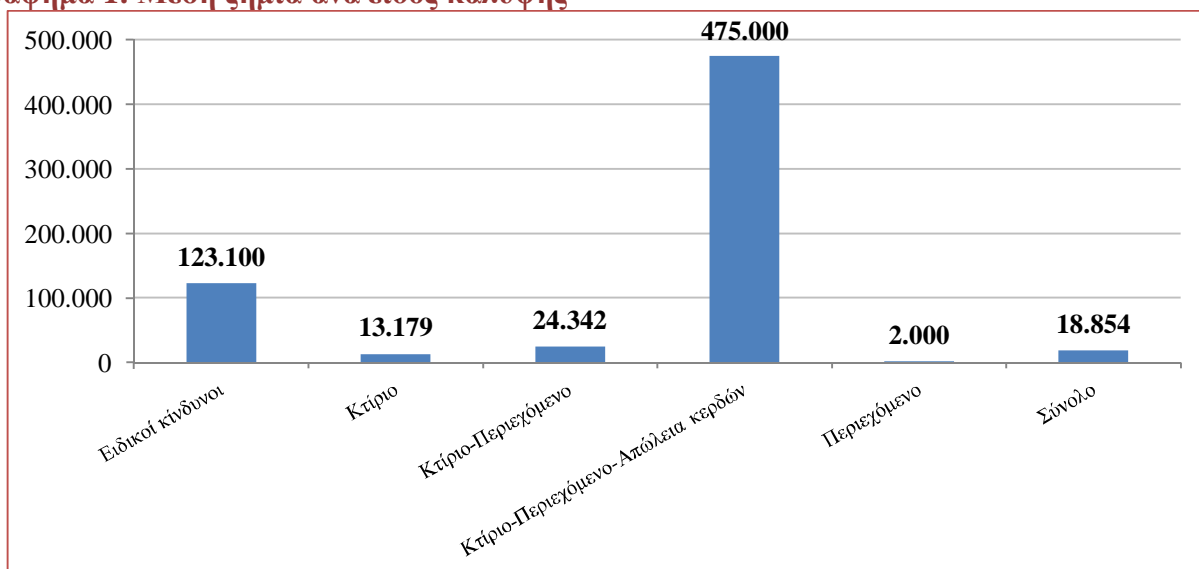
Αποτελέσματα ανά είδος κάλυψης και κινδύνου

κεφαλαίων των κτιρίων χτυπήθηκε ενώ το αντίστοιχο ποσοστό είναι 5,1% για το κτίριο-περιεχόμενο.

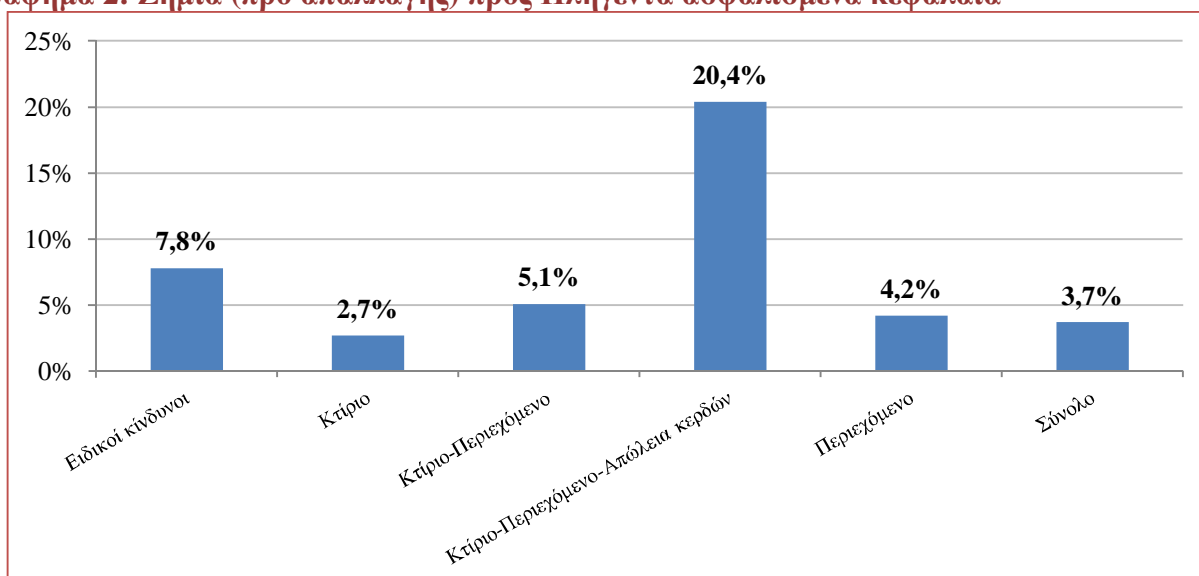
Πίνακας 4: Αποτελέσματα έρευνας ανά είδος κάλυψης (€)

	Ειδικοί κίνδυνοι	Κτίριο	Κτίριο- Περιεχόμενο	Κτίριο- Περιεχόμενο- Απώλεια κερδών	Περιεχόμενο	Σύνολο
Μέση Ζημιά προ απαλλαγής	123.100	13.179	24.342	475.000	2.000	18.854
Μέγιστη Ζημιά προ απαλλαγής	530.000	534.000	450.000	800.000	3.000	800.000
Ζημιά προ απαλλαγής / Ασφαλισμένα Κεφάλαια	7,8%	2,7%	5,1%	20,4%	4,2%	3,7%

Γράφημα 1: Μέση ζημιά ανά είδος κάλυψης



Γράφημα 2: Ζημιά (προ απαλλαγής) προς Πληγέντα ασφαλισμένα κεφάλαια



Αποτελέσματα ανά είδος κάλυψης και κινδύνου

2.2 Αποτελέσματα ανά κίνδυνο

Οι κίνδυνοι οι οποίοι παρουσιάζονται στις επόμενες παραγράφους αφορούν στις κατοικίες (335 ζημιές), επιχειρήσεις (58 ζημιές) και ξενοδοχεία-ενοικιαζόμενα διαμερίσματα (15 ζημιές). Η ανάλυση των ζημιών ανά κάλυψη φαίνεται στις επόμενες υπό-παραγράφους ενώ η ανάλυσή τους ανά γεωγραφική περιοχή παρατίθεται στο παράρτημα.

2.2.1 Ζημιές κατοικιών

Από τις 335 ζημιές σε κατοικίες, οι 275 αφορούσαν σε ζημιές μόνο σε κτίρια συνολικής ασφαλισμένης αξίας 42 εκατ. €. Οι ζημιές (προ απαλλαγής) έφθασαν τα 2,7 εκατ. €. Ενώ η εκτίμηση πληρωμής μετά από τις απαλλαγές είναι 2,2 εκατ. €

Πίνακας 5: Αποτελέσματα έρευνας ανά είδος κάλυψης (€) - κατοικίες

	Κτίριο	Κτίριο-Περιεχόμενο	Περιεχόμενο	Σύνολο
Πλήθος Ζημιών	275	59	1	335
Σύνολο Ασφαλισμένων Κεφαλαίων	41.784.732	12.723.343	10.000	54.518.075
Σύνολο Ζημιών προ απαλλαγής	2.639.038	570.860	3.000	3.212.898
Σύνολο Απαλλαγής	476.821	130.149	200	607.170
Εκτίμηση Πληρωμής	2.162.217	440.711	2.800	2.605.727

Το 82% του πλήθους των ζημιών των κατοικιών αφορούσε σε κτίρια ενώ παρόμοια μερίδια ως προς το σύνολο των ζημιών των κατοικιών συγκεντρώνουν οι ζημιές προ απαλλαγής και η εκτίμηση πληρωμής. Τα μερίδια των ζημιών στις καλύψεις κτιρίου-περιεχομένου καθώς και του περιεχομένου είναι αρκετά χαμηλότερα σε σχέση με αυτό του κτιρίου.

Πίνακας 6: Εκατοστιαία κατανομή ανά είδος κάλυψης - κατοικίες

	Κτίριο	Κτίριο-Περιεχόμενο	Περιεχόμενο	Σύνολο
Πλήθος Ζημιών	82,1%	17,6%	0,3%	100%
Σύνολο Ασφαλισμένων Κεφαλαίων	76,6%	23,3%	0,0%	100%
Σύνολο Ζημιών προ απαλλαγής	82,1%	17,8%	0,1%	100%
Σύνολο Απαλλαγής	78,5%	21,4%	0,0%	100%
Εκτίμηση Πληρωμής	83,0%	16,9%	0,1%	100%

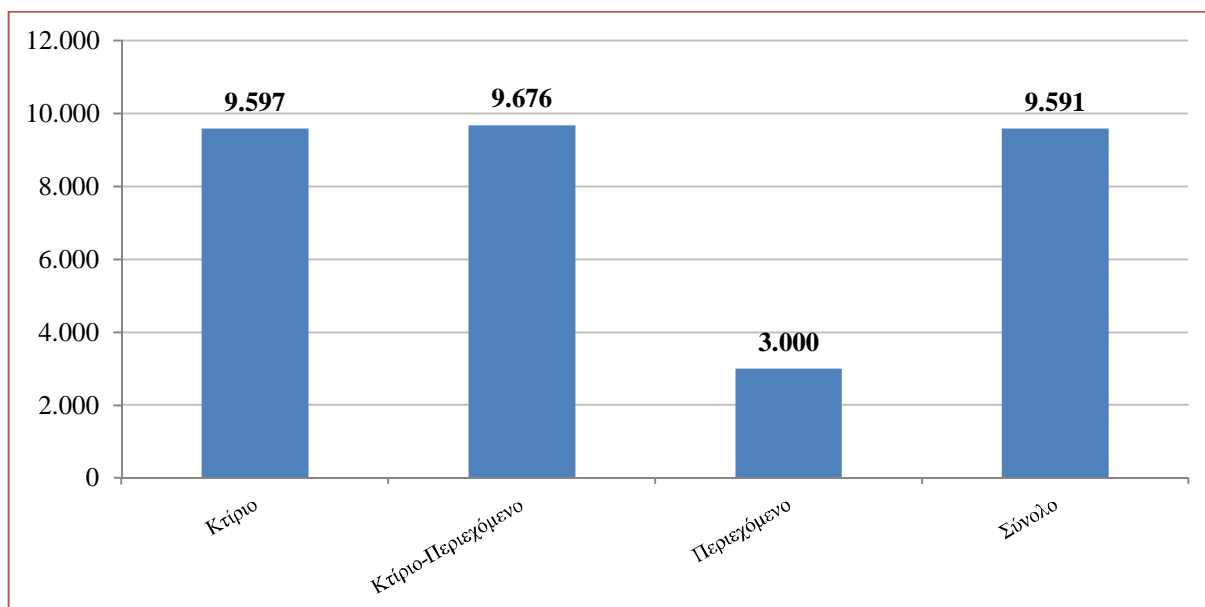
Η μέση ζημιά (προ απαλλαγής) έφτασε τα 9,6 χιλ. € όπου οι ζημιές σε κτίριο και κτίριο-περιεχόμενο φαίνεται να έχουν παρόμοιο μέσο όρο ζημιάς. Όταν οι ζημιές μελετώνται ως ποσοστό των ασφαλισμένων κεφαλαίων, το 5,9% των ασφαλισμένων κεφαλαίων των κατοικιών χτυπήθηκε ενώ το αντίστοιχο ποσοστό είναι 6,3% για την κάλυψη των κτιρίων.

Αποτελέσματα ανά είδος κάλυψης και κινδύνου

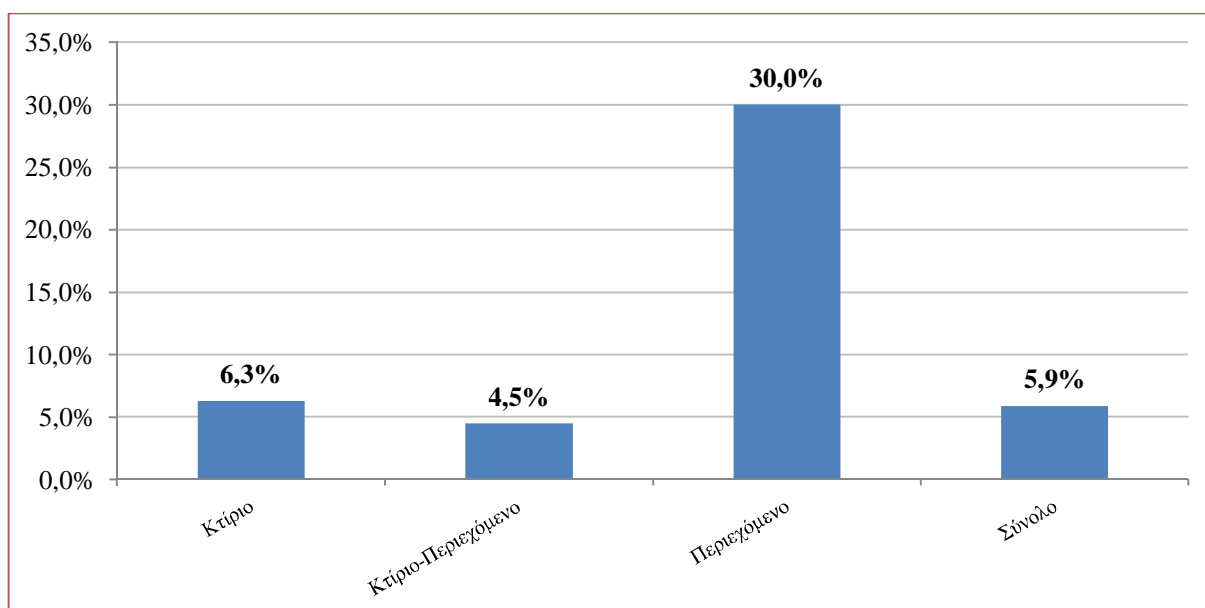
Πίνακας 7: Αποτελέσματα έρευνας ανά είδος κάλυψης (€)- κατοικίες

	Κτίριο	Κτίριο-Περιεχόμενο	Περιεχόμενο	Σύνολο
Μέση Ζημιά προ απαλλαγής	9.597	9.676	3.000	9.591
Μέγιστη Ζημιά προ απαλλαγής	80.000	120.000	3.000	120.000
Ζημιά προ απαλλαγής / Ασφαλισμένα Κεφάλαια	6,3%	4,5%	30,0%	5,9%

Γράφημα 3: Μέση ζημιά ανά είδος κάλυψης - κατοικίες



Γράφημα 4: Ζημιά (προ απαλλαγής) προς Πληγέντα ασφαλισμένα κεφάλαια - κατοικίες



Αποτελέσματα ανά είδος κάλυψης και κινδύνου

2.2.2 Ζημιές επιχειρήσεων

Συνολικά 58 ζημιές καταγράφηκαν σε επιχειρήσεις, με τις περισσότερες να αφορούν σε κτίριο (32) και κτίριο-περιεχόμενο (21). Τα ασφαλισμένα κεφάλαια ήταν 105 εκατ. €, οι ζημιές (προ απαλλαγής) έφθασαν τα 2,3 εκατ. € ενώ η εκτίμηση πληρωμής μετά από τις απαλλαγές είναι 2,0 εκατ. €

Πίνακας 8: Αποτελέσματα έρευνας ανά είδος κάλυψης (€) - επιχειρήσεις

	Κτίριο	Κτίριο-Περιεχόμενο	Κτίριο-Περιεχόμενο-Απώλεια κερδών	Περιεχόμενο	Σύνολο
Πλήθος Ζημιών	32	21	2	3	58
Σύνολο Ασφαλισμένων Κεφαλαίων	84.113.316	15.796.940	4.660.684	181.000	104.751.940
Σύνολο Ζημιών προ απαλλαγής	453.600	927.500	950.000	5.000	2.336.100
Σύνολο Απαλλαγής	136.627	154.765	16.000	1.180	308.572
Εκτίμηση Πληρωμής	316.973	772.735	934.000	3.820	2.027.528

Το 55% του πλήθους των ζημιών των επιχειρήσεων αφορούσε σε κτίρια ενώ τους αντιστοιχεί μόνο το 16% της εκτίμησης πληρωμής. Αντίθετα, το 3% των ζημιών αφορούσε την κάλυψη κτιρίου-περιεχομένου-απώλειας κερδών αλλά της αντιστοιχεί το 46% της εκτίμησης πληρωμής.

Πίνακας 9: Εκατοστιαία κατανομή ανά είδος κάλυψης - επιχειρήσεις

	Κτίριο	Κτίριο-Περιεχόμενο	Κτίριο-Περιεχόμενο-Απώλεια κερδών	Περιεχόμενο	Σύνολο
Πλήθος Ζημιών	55,2%	36,2%	3,4%	5,2%	100%
Σύνολο Ασφαλισμένων Κεφαλαίων	80,3%	15,1%	4,4%	0,2%	100%
Σύνολο Ζημιών προ απαλλαγής	19,4%	39,7%	40,7%	0,2%	100%
Σύνολο Απαλλαγής	44,3%	50,2%	5,2%	0,4%	100%
Εκτίμηση Πληρωμής	15,6%	38,1%	46,1%	0,2%	100%

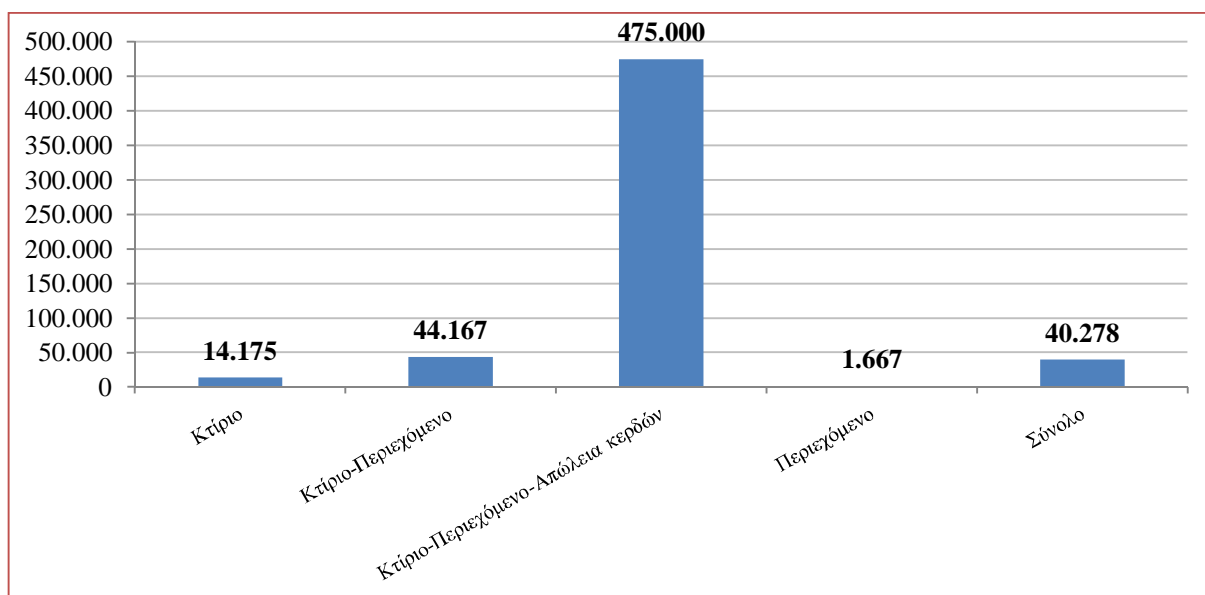
Η μέση ζημιά (προ απαλλαγής) έφτασε τα 40 χιλ. € για το σύνολο, όμως η μέση ζημιά σε κτίριο-περιεχόμενο-απώλεια κερδών ήταν 475 χιλ. €. Το μεγαλύτερο ποσοστό ζημιών προ απαλλαγής προς ασφαλισμένα κεφάλαια παρατηρήθηκε στην ίδια κάλυψη (20,4%). Για τον ίδιο δείκτη, οι τιμές ήταν 0,5% για την κάλυψη των κτιρίων και 5,9% για αυτή του κτιρίου-περιεχομένου.

Αποτελέσματα ανά είδος κάλυψης και κινδύνου

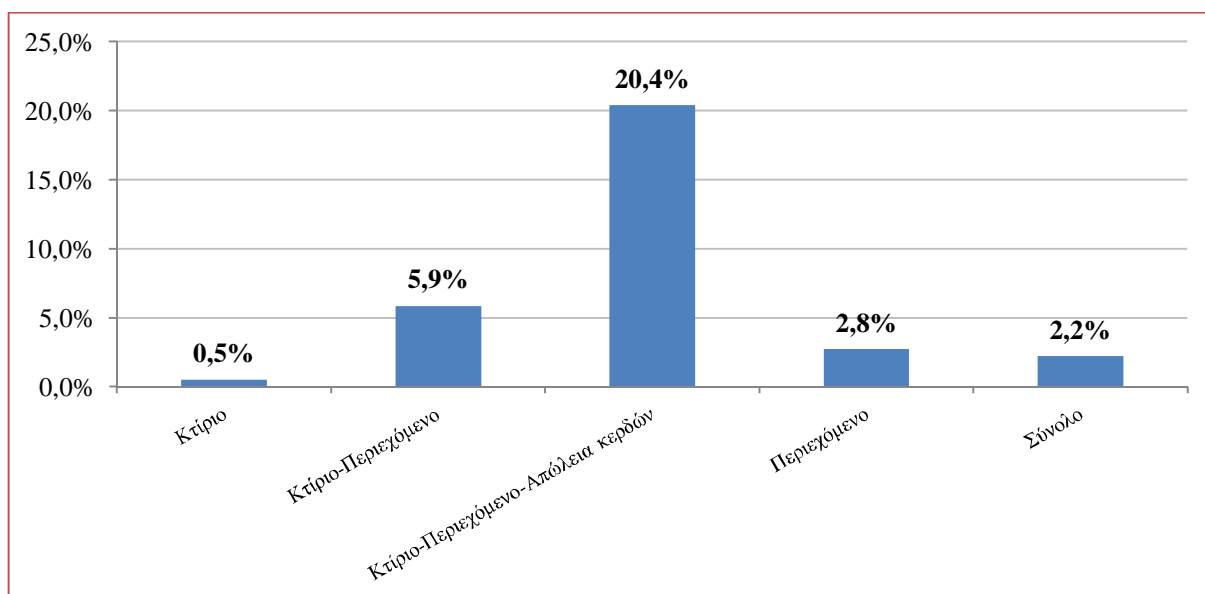
Πίνακας 10: Αποτελέσματα έρευνας ανά είδος κάλυψης (€)- επιχειρήσεις

	Κτίριο	Κτίριο-Περιεχόμενο	Κτίριο-Περιεχόμενο-Απώλεια κερδών	Περιεχόμενο	Σύνολο
Μέση Ζημιά προ απαλλαγής	14.175	44.167	475.000	1.667	40.278
Μέγιστη Ζημιά προ απαλλαγής	130.000	350.000	800.000	2.000	800.000
Ζημιά προ απαλλαγής / Ασφαλισμένα Κεφάλαια	0,5%	5,9%	20,4%	2,8%	2,2%

Γράφημα 5: Μέση ζημιά ανά είδος κάλυψης - επιχειρήσεις



Γράφημα 6: Ζημιά (προ απαλλαγής) προς Πληγέντα ασφαλισμένα κεφάλαια - επιχειρήσεις



Αποτελέσματα ανά είδος κάλυψης και κινδύνου

2.2.3 Ζημιές Ξενοδοχείων-ενοικιαζόμενων διαμερισμάτων

Από τις 15 ζημιές που δηλώθηκαν σε ξενοδοχεία και ενοικιαζόμενα διαμερίσματα, οι 14 αφορούσαν στην κάλυψη του κτιρίου μόνο. Τα ασφαλισμένα κεφάλαια είναι 43 εκατ. €, οι ζημιές (προ απαλλαγής) 1,6 εκατ. € ενώ η εκτίμηση πληρωμής μετά από τις απαλλαγές είναι 1,0 εκατ. €

Πίνακας 11: Αποτελέσματα έρευνας ανά είδος κάλυψης (€) - ξενοδοχεία-ενοικιαζόμενα διαμερίσματα

	Κτίριο	Κτίριο-Περιεχόμενο	Σύνολο
Πλήθος Ζημιών	14	1	15
Σύνολο Ασφαλισμένων Κεφαλαίων	32.993.092	10.300.000	43.293.092
Σύνολο Ζημιών προ απαλλαγής	1.137.850	450.000	1.587.850
Σύνολο Απαλλαγής	242.697	388.400	631.097
Εκτίμηση Πληρωμής	895.153	61.600	956.753

Το 93% του πλήθους των ζημιών των επιχειρήσεων αφορούσε σε κτίρια ενώ τους αντιστοιχεί το 72% των ζημιών προ απαλλαγής. Αντιθέτως, το 7% των ζημιών που αφορά στην κάλυψη κτιρίου-περιεχομένου επιβαρύνθηκε με το 28% των ζημιών.

Πίνακας 12: Εκατοστιαία κατανομή ανά είδος κάλυψης - ξενοδοχεία-ενοικιαζόμενα διαμερίσματα

	Κτίριο	Κτίριο-Περιεχόμενο	Σύνολο
Πλήθος Ζημιών	93,3%	6,7%	100%
Σύνολο Ασφαλισμένων Κεφαλαίων	76,2%	23,8%	100%
Σύνολο Ζημιών προ απαλλαγής	71,7%	28,3%	100%
Σύνολο Απαλλαγής	38,5%	61,5%	100%
Εκτίμηση Πληρωμής	93,6%	6,4%	100%

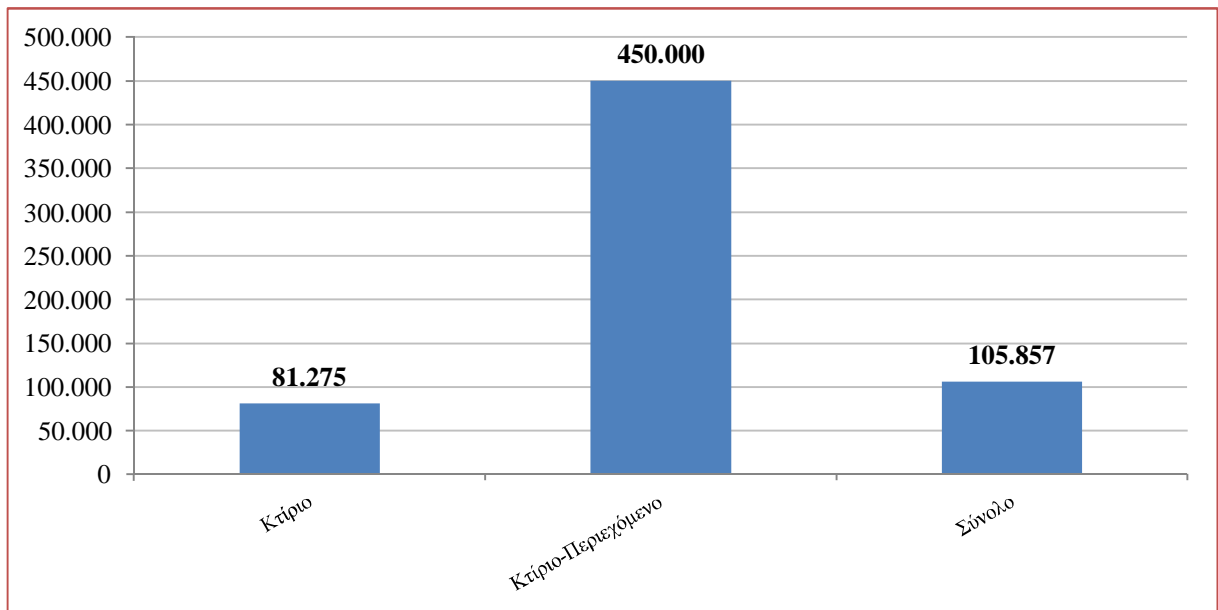
Η μέση ζημιά (προ απαλλαγής) έφτασε τα 106 χιλ. € για το σύνολο, ενώ η μέση ζημιά σε κτίριο ήταν 81 χιλ. €. Το ποσοστό ζημιών προ απαλλαγής προς ασφαλισμένα κεφάλαια έφθασε το 3,7% ενώ ήταν 3,4% στην κάλυψη των κτιρίων.

Πίνακας 13: Αποτελέσματα έρευνας ανά είδος κάλυψης (€)-ξενοδοχεία-ενοικιαζόμενα διαμερίσματα

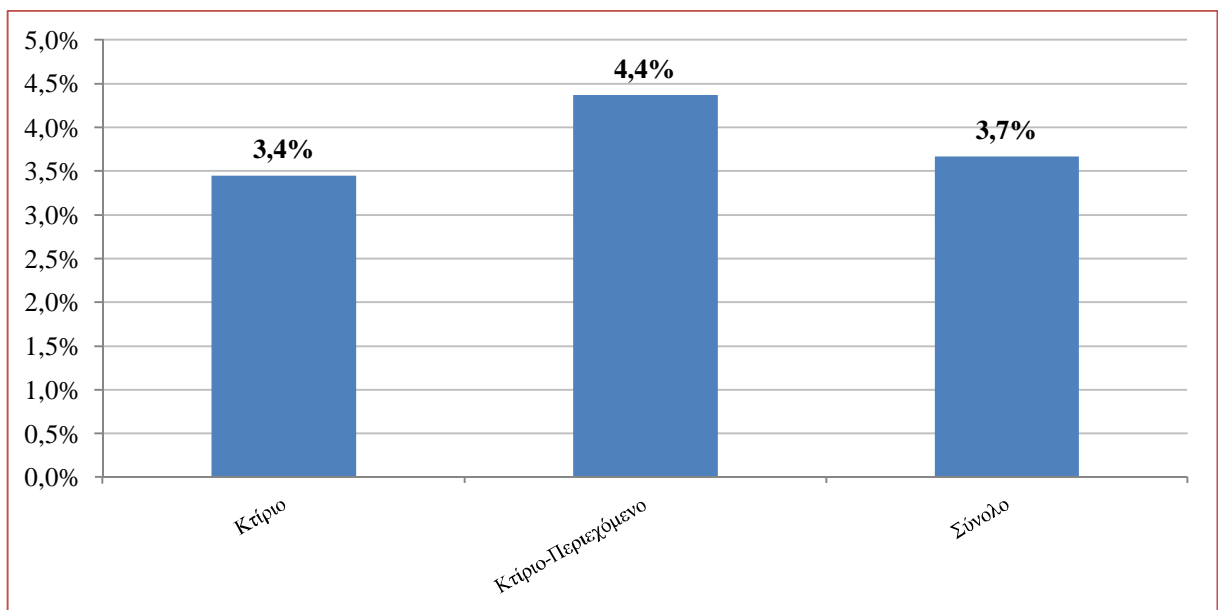
	Κτίριο	Κτίριο-Περιεχόμενο	Σύνολο
Μέση Ζημιά προ απαλλαγής	81.275	450.000	105.857
Μέγιστη Ζημιά προ απαλλαγής	534.000	450.000	534.000
Ζημιά προ απαλλαγής / Ασφαλισμένα Κεφάλαια	3,4%	4,4%	3,7%

Αποτελέσματα ανά είδος κάλυψης και κινδύνου

Γράφημα 7: Μέση ζημιά ανά είδος κάλυψης - ξενοδοχεία-ενοικιαζόμενα διαμερίσματα



Γράφημα 8: Ζημιά (προ απαλλαγής) προς Πληγέντα ασφαλισμένα κεφάλαια - ξενοδοχεία-ενοικιαζόμενα διαμερίσματα



3. Αποτελέσματα ανά γεωγραφική περιοχή

Η έρευνα συγκέντρωσε πληροφόρηση σχετικά με το γεωγραφικό προσδιορισμό των ζημιών. Στην παρούσα αναφορά, οι ζημιές ομαδοποιήθηκαν σε τέσσερις ομάδες: Αργοστόλι (Τ.Κ. 28100), Ληξούρι (Τ.Κ. 28200), υπόλοιπη Κεφαλονιά και περιοχές εκτός Κεφαλονιάς.

Οι περισσότερες ασφαλισμένες ζημιές σε πλήθος συνέβησαν στο Ληξούρι (51,1%) και στο Αργοστόλι (34,7%) ενώ ζημιές αναφέρθηκαν και σε άλλες περιοχές της Κεφαλονιάς (12,3%), ακόμη και εκτός αυτής (1,9%).

Πίνακας 14: Πλήθος ζημιών ανά περιοχή

	Ειδικοί κίνδυνοι	Κτίριο	Κτίριο-Περιεχόμενο	Κτίριο-Περιεχόμενο-Απώλεια κερδών	Περιεχόμενο	Σύνολο
Αργοστόλι	40,0%	34,6%	34,9%	50,0%	25,0%	34,7%
Ληξούρι	40,0%	52,3%	47,0%	50,0%	50,0%	51,1%
υπόλοιπη Κεφαλονιά	20,0%	11,2%	16,9%	0,0%	0,0%	12,3%
εκτός Κεφαλονιάς	0,0%	1,9%	1,2%	0,0%	25,0%	1,9%
Σύνολο	100%	100%	100%	100%	100%	100%

Οι περισσότερες ζημιές σε ποσό επίσης συνέβησαν στο Ληξούρι (60,7%). Στους επιμέρους κινδύνους, στο Ληξούρι αναφέρθηκαν το 64% των ζημιών σε κτίριο και το 34% των ζημιών σε κτίριο-περιεχόμενο.

Πίνακας 15: Ζημιές (προ απαλλαγής)

	Ειδικοί κίνδυνοι	Κτίριο	Κτίριο-Περιεχόμενο	Κτίριο-Περιεχόμενο-Απώλεια κερδών	Περιεχόμενο	Σύνολο
Αργοστόλι	11,2%	26,6%	32,9%	15,8%	25,0%	25,7%
Ληξούρι	88,5%	64,2%	33,8%	84,2%	62,5%	60,7%
υπόλοιπη Κεφαλονιά	0,2%	8,8%	33,2%	0,0%	0,0%	13,4%
εκτός Κεφαλονιάς	0,0%	0,3%	0,1%	0,0%	12,5%	0,2%
Σύνολο	100%	100%	100%	100%	100%	100%

Ως προς την εκτίμηση πληρωμής, οι περισσότερες καταβολές αναμένεται να γίνουν στο Ληξούρι (67%), όπου αφορούν το 70% των πληγέντων από το σεισμό κτίρια και το 36% των ασφαλισμένων κτιρίων-περιεχομένου.

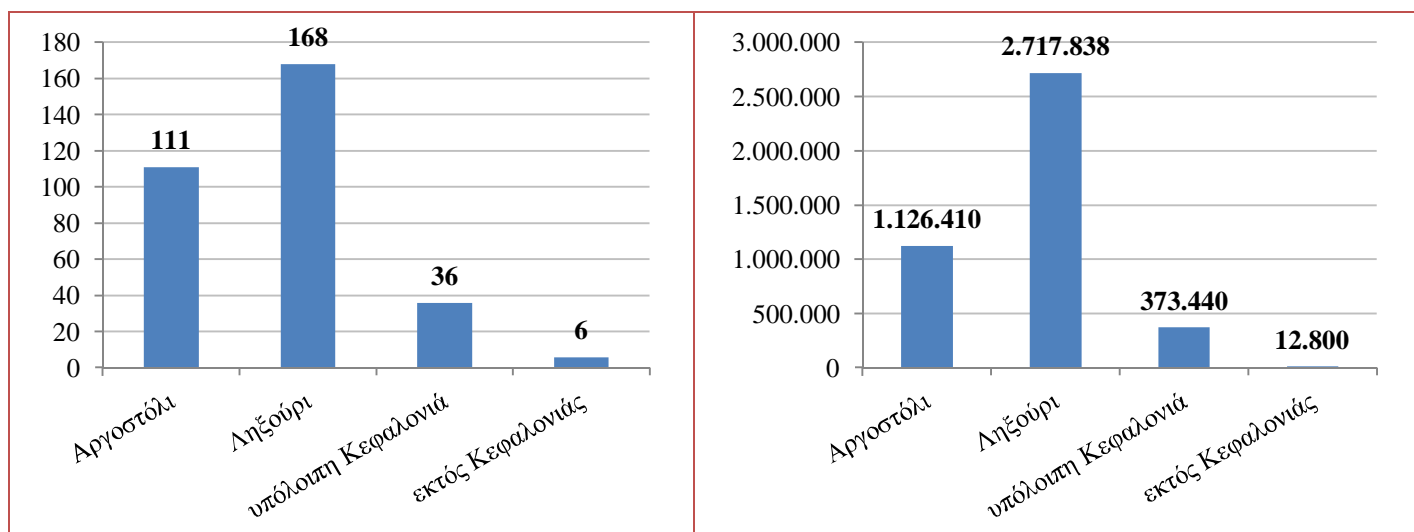
Αποτελέσματα ανά γεωγραφική περιοχή

Πίνακας 16: Εκτίμηση πληρωμής

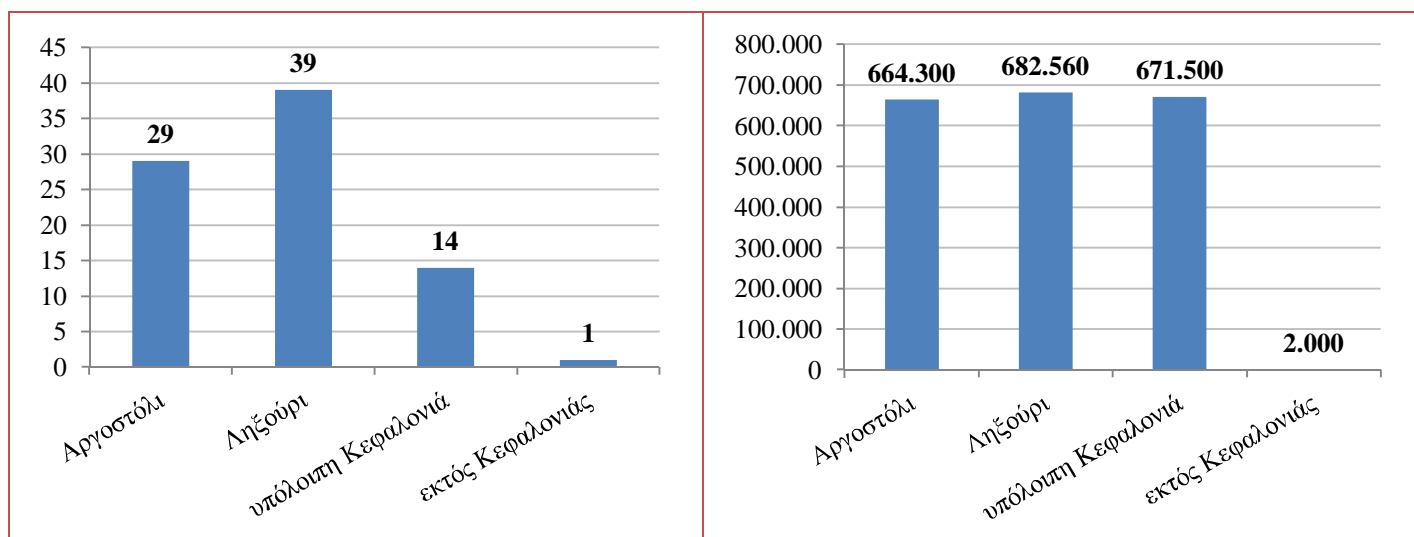
	Ειδικοί κίνδυνοι	Κτίριο	Κτίριο- Περιεχόμενο	Κτίριο- Περιεχόμενο- Απώλεια κερδών	Περιεχόμενο	Σύνολο
Αργοστόλι	10,9%	20,3%	44,8%	16,1%	29,6%	24,0%
Ληξούρι	89,1%	70,4%	35,9%	83,9%	70,4%	66,9%
υπόλοιπη Κεφαλονιά	0,0%	9,2%	19,3%	0,0%	0,0%	9,1%
εκτός Κεφαλονιάς	0,0%	0,1%	0,0%	0,0%	0,0%	0,1%
Σύνολο	100%	100%	100%	100%	100%	100%

Η κατανομή των ζημιών σχετικών με τους κινδύνους «κτίριο» και «κτίριο- περιεχόμενο» φαίνονται στα παρακάτω γραφήματα.

Γράφημα 9: Κτίρια: Πλήθος ζημιών και σύνολο ζημιών (προ απαλλαγής)



Γράφημα 10: Κτίρια-περιεχόμενο: Πλήθος ζημιών και σύνολο ζημιών (προ απαλλαγής)



Παράρτημα 1: Κατάλογος συμμετεχόντων – List of participants

Η υποεπιτροπή Ασφαλίσεων Καταστροφικών κινδύνων και Αντασφαλίσεων της ΕΑΕΕ επιθυμεί να ευχαριστήσει τις παρακάτω ασφαλιστικές επιχειρήσεις – μέλη που ανταποκρίθηκαν στο σχετικό ερωτηματολόγιο το οποίο υποστήριξε το μελετητικό έργο της παρούσας έκδοσης.

HAIC's insurance of catastrophic losses and reinsurance sub-committee wishes to thank the following insurance enterprises – members for their response to the questionnaire that supported the undertaken study.

Πίνακας 17: Κατάλογος συμμετεχόντων (List of participants)

- | | |
|--------------------------------|---|
| 1. ΑΓΡΟΤΙΚΗ ΑΣΦΑΛΙΣΤΙΚΗ Α.Ε. | 12. AIG EUROPE LTD |
| 2. ΑΤΛΑΝΤΙΚΗ ΕΝΩΣΙΣ Α.Ε.Γ.Α. | 13. ALLIANZ ΕΛΛΑΣ Α.Α.Ε. |
| 3. ΓΕΝΙΚΕΣ ΑΣΦΑΛΕΙΕΣ ΚΥΠΡΟΥ | 14. AXA Α.Α.Ε. |
| 4. ΕΘΝΙΚΗ Α.Ε.Ε.Γ.Α. | 15. CNP ΑΣΦΑΛΙΣΤΙΚΗ |
| 5. ΕΥΡΩΠΑΪΚΗ ΕΝΩΣΙΣ Α.Ε.Ε.Γ.Α. | 16. CREDIT AGRICOLE INSURANCE Α.Ε.Γ.Α. |
| 6. ΕΥΡΩΠΑΪΚΗ ΠΙΣΤΗ Α.Ε.Γ.Α. | 17. ERGO Α.Α.Ε. ΖΗΜΙΩΝ |
| 7. ΕΥΡΩΠΗ Α.Ε.Γ.Α. | 18. EUROLIFE ERB Α.Ε.Γ.Α. |
| 8. ΙΝΤΕΡΑΜΕΡΙΚΑΝ Ε.Ε.Α. ΖΗΜΙΩΝ | 19. GENERALI HELLAS Α.Α.Ε. |
| 9. ΝΕΟΣ ΠΟΣΕΙΔΩΝ Α.Ε.Α.Ε. | 20. GROUPAMA ΦΟΙΝΙΞ Α.Ε.Α.Ε |
| 10. ΣΥΝΕΤΑΙΡΙΣΤΙΚΗ Α.Ε.Ε.Γ.Α. | 21. HDI-GERLING INDUSTRIE VERSICH. A.G. |
| 11. ΥΔΡΟΓΕΙΟΣ Α.Α.Α.Ε. | 22. INTERASCO Α.Ε.Γ.Α. |
| | 23. INTERLIFE Α.Α.Ε.Γ.Α. |
| | 24. INTERNATIONAL LIFE Α.Ε.Γ.Α. |
| | 25. PERSONAL INSURANCE Α.Ε.Γ.Α. |
| | 26. PRIME INSURANCE COMPANY LTD |

Appendix 2: Executive summary

Following the survey conducted by HAIC between insurance enterprises - members on the damages caused by the seismic sequence centered at Kefalonia during the period from 26th January to 3rd February 2014 , 415 declared losses were found worth 7.8 million € After exemptions, it is estimated that payments will reach 6.2 million € The sum insured of the buildings funds which were hit by the earthquake added at 211 million €

The total insured sum in CRESTA zone “GRC 28” are about 1 billion €

It should be noted that the data of this study result from the initial estimate of losses reported to insurance companies - members and might change upon future update.

The average loss (before exemptions) is estimated at 18.9 thousand € while the proportion of losses (before exemptions) to the affected insured sum is 3.7%.

The most frequent cover for which claims were declared was that of the building (321 cases) and that of building-content (83 cases) with corresponding losses (before exemptions) 4.2 million € and 2.0 million € The average loss (before exemption) is estimated at 13.2 thousand € and 24.3 thousand € respectively.

When losses of houses are studied, it is found that out of 335 losses declared, 275 cases had to do with the building cover and 59 cases with the building-content cover. Losses (before exemptions) are estimated at 2.6 million € for buildings and 571 thousand € for the covers of building-content.

Out of the 58 insured firms that have been affected, 32 had the insurance cover of the building and 21 the cover of building-content. The corresponding losses (before exemptions) were 454 thousand € and 928 thousand €

Of the 15 insured hotels and tourist apartments that have been affected, 14 had the insurance cover of building (loss before exemption of 1.1 million €) and one had the cover of building-content (450 thousand € loss before exemptions).

The survey was expanded in the geographic distribution of losses. The distribution of claims is shown in the following table.

	Number of claims	Loss (before exemptions)
Argostoli	34.7%	25.7%
Liksouri	51.1%	60.7%
Rest of Kefalonia	12.3%	13.4%
Outside Kefalonia	1.9%	0.2%
Total	100%	100%



ΠΡΟΣΦΑΤΕΣ ΕΚΔΟΣΕΙΣ - ΜΕΛΕΤΕΣ ΥΠΗΡΕΣΙΑ ΜΕΛΕΤΩΝ ΚΑΙ ΣΤΑΤΙΣΤΙΚΗΣ ΕΝΩΣΗ ΑΣΦΑΛΙΣΤΙΚΩΝ ΕΤΑΙΡΙΩΝ ΕΛΛΑΔΟΣ



56. Παραγωγή ασφαλιστρων Ιανουαριου-Δεκεμβριου 2013

Φεβρουάριος 2014

<http://www.eaee.gr/cms/uploads/oikmel-premium12months2013gr.pdf>



55. Αριθμοδείκτες 2012

Ιανουάριος 2014

<http://www.eaee.gr/cms/uploads/oikmel-ratios2012gr.pdf>



Ετήσια στατιστική έκθεση 2012

Δεκέμβριος 2013

<http://www.eaee.gr/cms/uploads/AnnualReport2012.pdf>

<http://www.eaee.gr/cms/eng/uploads/AnnualReport2012e.pdf>



54. Ασφάλιση μεταφερόμενων εμπορευμάτων 2012

Νοέμβριος 2013

<http://www.eaee.gr/cms/uploads/oikmel-cargo2012gr.pdf>



53. Ασφάλιση περιουσίας 2012

Νοέμβριος 2013

<http://www.eaee.gr/cms/uploads/oikmel-property2012gr.pdf>



ΠΡΟΣΦΑΤΕΣ ΕΚΔΟΣΕΙΣ - ΜΕΛΕΤΕΣ ΥΠΗΡΕΣΙΑ ΜΕΛΕΤΩΝ ΚΑΙ ΣΤΑΤΙΣΤΙΚΗΣ ΕΝΩΣΗ ΑΣΦΑΛΙΣΤΙΚΩΝ ΕΤΑΙΡΙΩΝ ΕΛΛΑΔΟΣ



52. Ασφάλιση αυτοκινήτου 2012

Νοέμβριος 2013

<http://www.eaee.gr/cms/uploads/oikmel-motor2012gr.pdf>



51. Ασφάλιση Σκαφών Αναψυχής 2012

Νοέμβριος 2013

<http://www.eaee.gr/cms/uploads/oikmel-yacht2012gr.pdf>



50. Παραγωγή ασφαλιστρών Εννεαμήνου 2013

Νοέμβριος 2013

<http://www.eaee.gr/cms/uploads/oikmel-premium9months2013gr.pdf>



49. Οικονομικά αποτελέσματα ασφαλιστικών επιχειρήσεων 2012

Οκτώβριος 2013

<http://www.eaee.gr/cms/uploads/oikmel-companies2012gr.pdf>



48. Ασφάλιση Νομικής προστασίας 2012

Σεπτέμβριος 2013

<http://www.eaee.gr/cms/uploads/oikmel-legalexpenses2012gr.pdf>

Ε.Α.Ε.Ε. – Υπηρεσία Μελετών και Στατιστικής

H.A.I.C. – Research and Statistics Department

Ιωάννης Φασόης, M.A.

+30 210 33 34 104

fasois@eae.gr

Κωνσταντίνος Σταθόπουλος, M.Sc., M.Res.

+30 210 33 34 109

cstathopoulos@eae.gr



Ένωση Ασφαλιστικών Εταιριών Ελλάδος

ΞΕΝΟΦΩΝΤΟΣ 10 • 105 57 ΑΘΗΝΑ • ΤΗΛ. 210 3334100 • e-mail: info@eae.gr