



Έρευνα στατιστικών στοιχείων ασφαλίσεων Ζωής

Α' εξαμήνου 2019

Η έρευνα

Η Επιτροπή Ζωής και Συντάξεων της ΕΑΕΕ αφού έλαβε υπόψη της τις ανάγκες ολοκληρωμένης πληροφόρησης των ασφαλιστικών επιχειρήσεων που δραστηριοποιούνται στις ασφαλίσεις Ζωής, συνεχίζει για τέταρτη χρονιά την συστηματική συλλογή στατιστικών στοιχείων του κλάδου.

Στο πλαίσιο αυτό διαμόρφωσε σχετικό ερωτηματολόγιο (με αρχική εφαρμογή το 2016), εστιάζοντας στην καταγραφή των μεγεθών της παραγωγής και των αποζημιώσεων υπό το πρίσμα του αναλαμβανομένου κινδύνου. Συνεπώς, το ερωτηματολόγιο:

- Διαχωρίζει τις ασφαλίσεις Ζωής σε ατομικές και ομαδικές
- Εξετάζει τις ασφαλιστικές εργασίες με βάση τον καλυπτόμενο κίνδυνο (ασφάλιση Ζωής, ασφάλιση υγείας-ατυχημάτων-ασθενειών, ασφάλιση Ζωής συνδεδεμένη με επενδύσεις)
- Αναλύει την παραγωγή ασφαλιστρών ανά κανάλι διανομής

Στην έρευνα του Α' εξαμήνου του 2019 περιλαμβάνονται τα στοιχεία 17 ασφαλιστικών επιχειρήσεων με καθεστώς εγκατάστασης, οι οποίες συγκέντρωσαν το 98,4% της παραγωγής ασφαλιστρών (συμπεριλαμβανομένων των δικαιωμάτων συμβολαίων) στις ασφαλίσεις Ζωής και Υγείας¹, σύμφωνα με τα πλήρη στοιχεία της ασφαλιστικής αγοράς που αφορούσαν στο 2018. Από τις ανωτέρω επιχειρήσεις, οι 5 δραστηριοποιούνται μόνο στις ασφαλίσεις Ζωής ενώ 12 δραστηριοποιούνται σε ασφαλίσεις Ζωής, Ατυχημάτων, Ασθενειών και άλλων ασφαλίσεων.

Τα δεδομένα τα οποία χρησιμοποιήθηκαν για την παρούσα αναφορά προήλθαν από ερωτηματολόγιο στο οποίο κλήθηκαν να απαντήσουν οι ασφαλιστικές επιχειρήσεις-μέλη. Η παρούσα μελέτη καταγράφει αθροιστικά τις απαντήσεις τους για το πρώτο εξάμηνο του 2019 ενώ στα γραφήματα παρατίθενται οι αντίστοιχες απαντήσεις των προηγούμενων εξαμήνων. Τα σύνολα των εξαμήνων δεν είναι άμεσα συγκρίσιμα μεταξύ τους, καθώς δεν προέρχονται απαραίτητα από τις ίδιες ακριβώς ασφαλιστικές επιχειρήσεις.

Τα στοιχεία της έρευνας που παρουσιάζονται και αφορούν προγενέστερη χρονική περίοδο έχουν ενημερωθεί σε κάποια σημεία με βάση τα αναθεωρημένα στοιχεία για ορισμένες ασφαλιστικές επιχειρήσεις, σύμφωνα με μεταγενέστερες δηλώσεις τους.

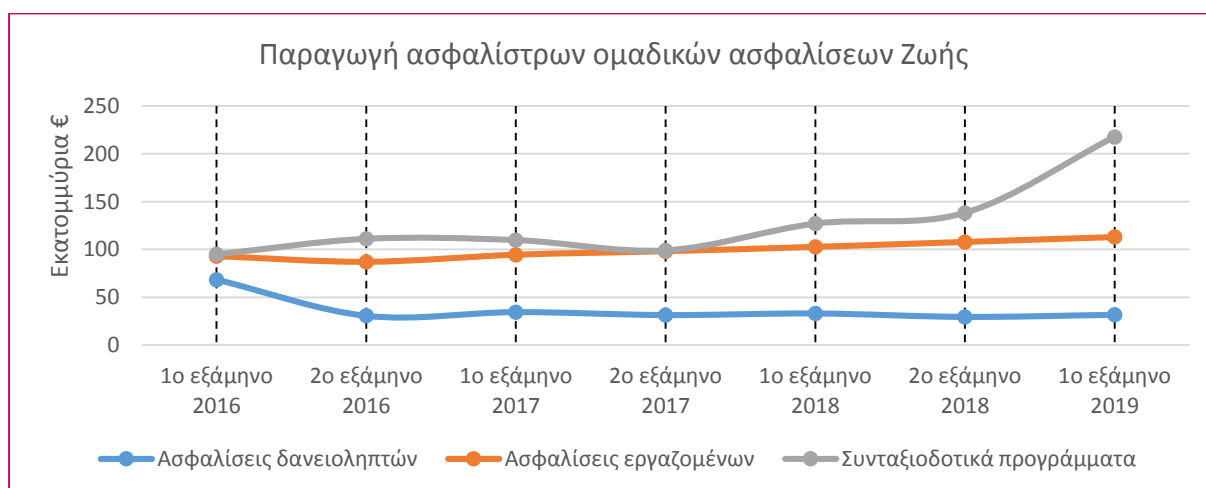
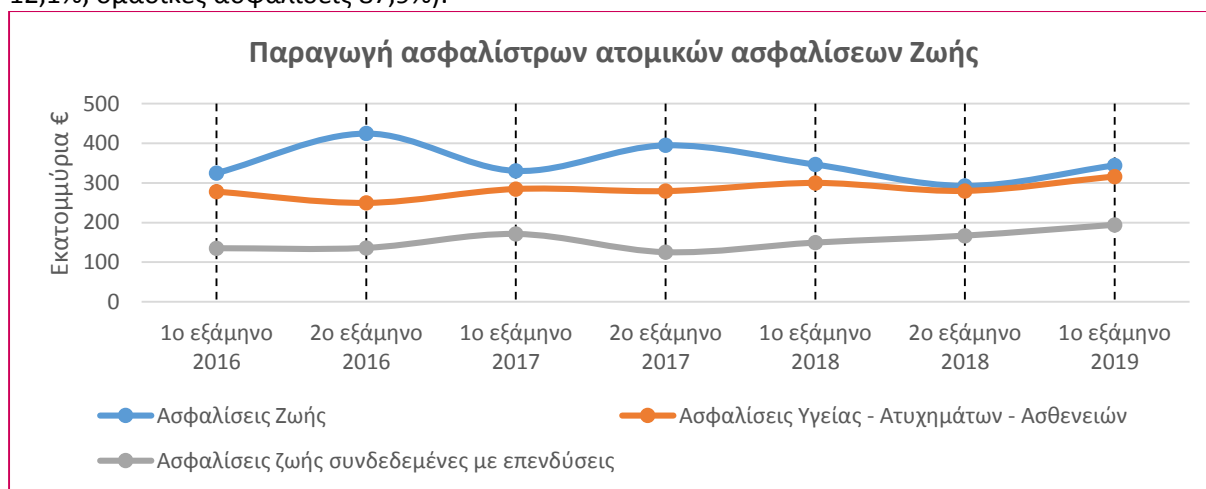
¹ Η παραγωγή των ασφαλίσεων Υγείας περιλαμβάνει και τους κλάδους: 1.Ατυχημάτων και 2.Ασθενειών των ασφαλίσεων κατά Ζημιών.

Σύνοψη των αποτελεσμάτων της έρευνας

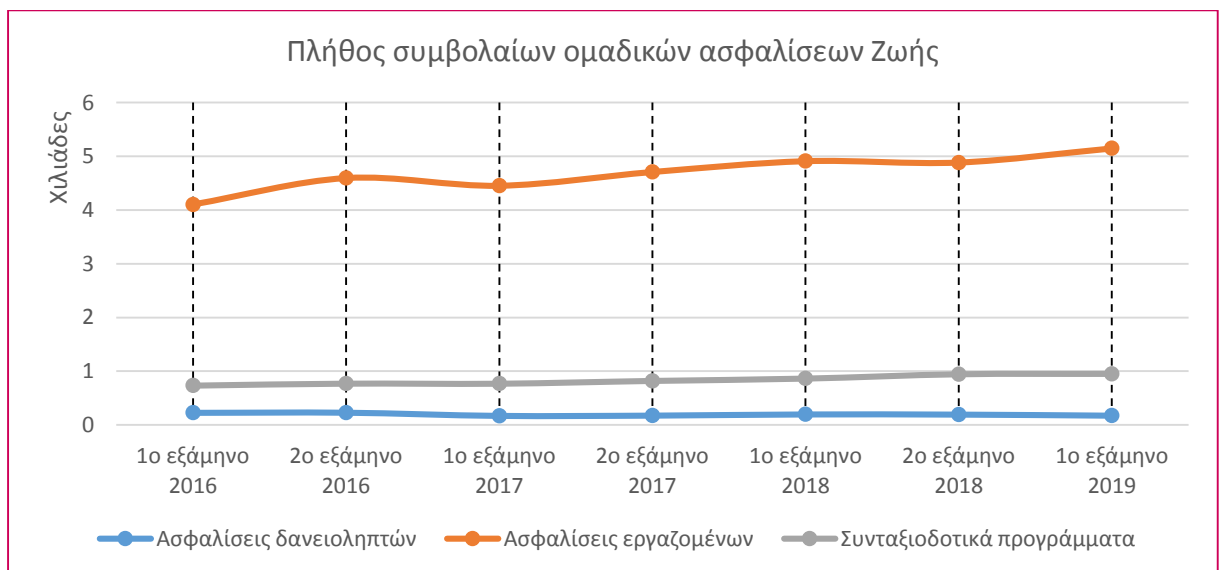
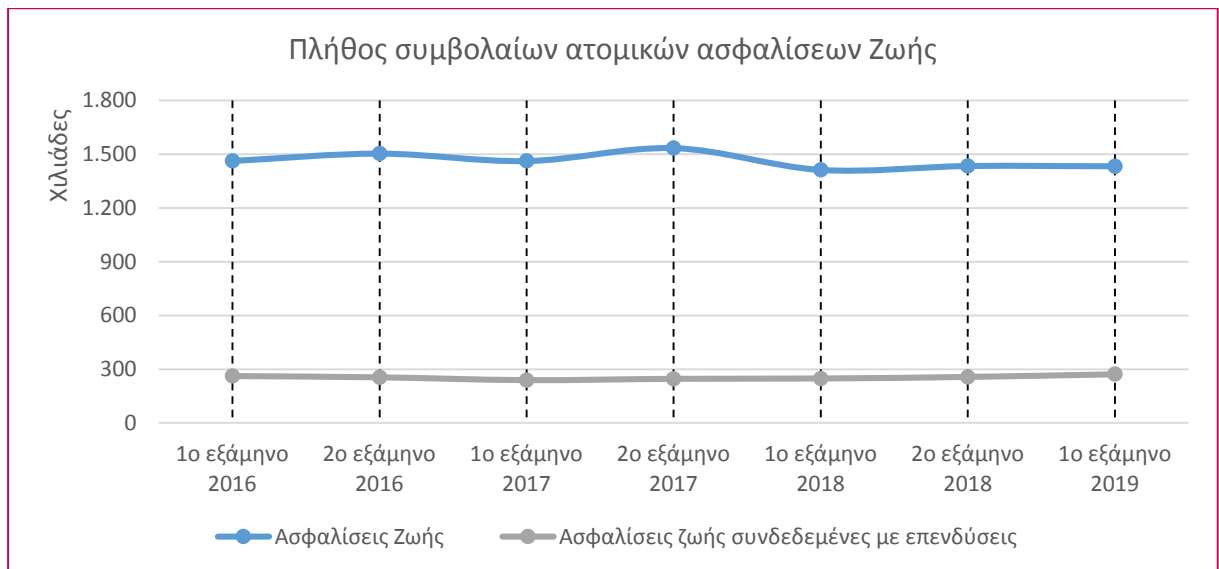
Α. Παραγωγή ασφαλιστρων (€)		Α' εξάμηνο 2019		Α' εξάμηνο 2018	
Ατομικές ασφαλίσεις	Ζωής	344.296.483	40,3%	346.413.084	43,5%
	Υγείας – Ατυχημάτων – Ασθενειών	316.227.965	37,0%	299.859.385	37,7%
	Ζωής συνδεδεμένες με επενδύσεις	194.266.934	22,7%	149.416.767	18,8%
	Σύνολο	854.791.382	100%	795.689.236	100%
Ομαδικές ασφαλίσεις	Δανειοληπτών	31.834.491	8,8%	33.234.596	12,6%
	Εργαζομένων	113.112.319	31,2%	102.771.627	39,1%
	Συνταξιοδοτικά προγράμματα	217.647.460	60,0%	127.126.581	48,3%
	Σύνολο	362.594.270	100%	263.132.804	100%
Γενικό σύνολο		1.217.385.652		1.058.822.040	

Από το σύνολο της παραγωγής ασφαλιστρων του Α' εξαμήνου του 2019, ποσό 365,6 εκατ. € αντιστοιχεί στις νέες εργασίες του κλάδου (320,3 εκατ. € στις ατομικές ασφαλίσεις και 45,3 εκατ. € στις ομαδικές ασφαλίσεις). Τα αντίστοιχα ποσά του Α' εξαμήνου του 2018 ήταν 322,3 εκατ. € (291,8 εκατ. € στις ατομικές και 30,5 εκατ. € στις ομαδικές).

Επίσης, καταγράφηκε παραγωγή από αντασφαλίσεις ύψους 887 χιλ. € (ατομικές ασφαλίσεις 12,1%, ομαδικές ασφαλίσεις 87,9%).

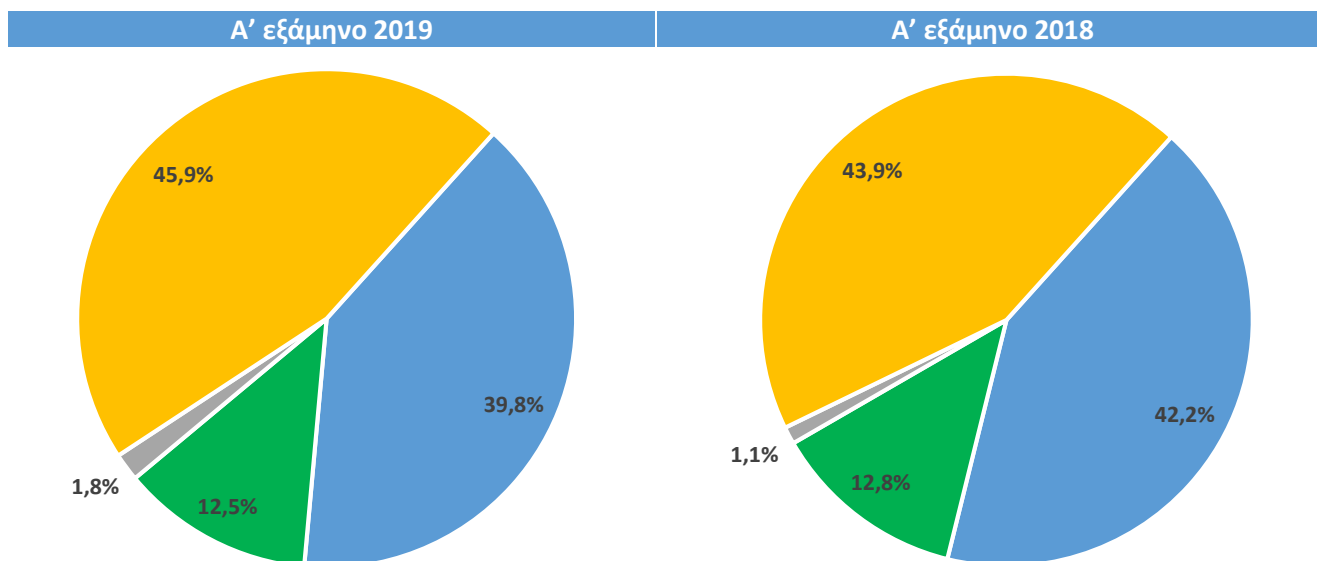


B. Πλήθος συμβολαίων		Α' εξάμηνο 2019		Α' εξάμηνο 2018	
Ατομικές ασφαλίσεις	Ζωής	1.432.921	84,0%	1.412.296	85,1%
	Ζωής συνδεδεμένες με επενδύσεις	272.359	16,0%	247.724	14,9%
	Σύνολο	1.705.280	100%	1.660.020	100%
Ομαδικές ασφαλίσεις	Δανειοληπτών	173	2,8%	196	3,3%
	Εργαζομένων	5.147	82,1%	4.909	82,2%
	Συνταξιοδοτικά προγράμματα	951	15,2%	863	14,5%
	Σύνολο	6.271	100%	5.968	100%
Γενικό σύνολο		1.711.551		1.665.988	



Γ. Κανάλια διανομής

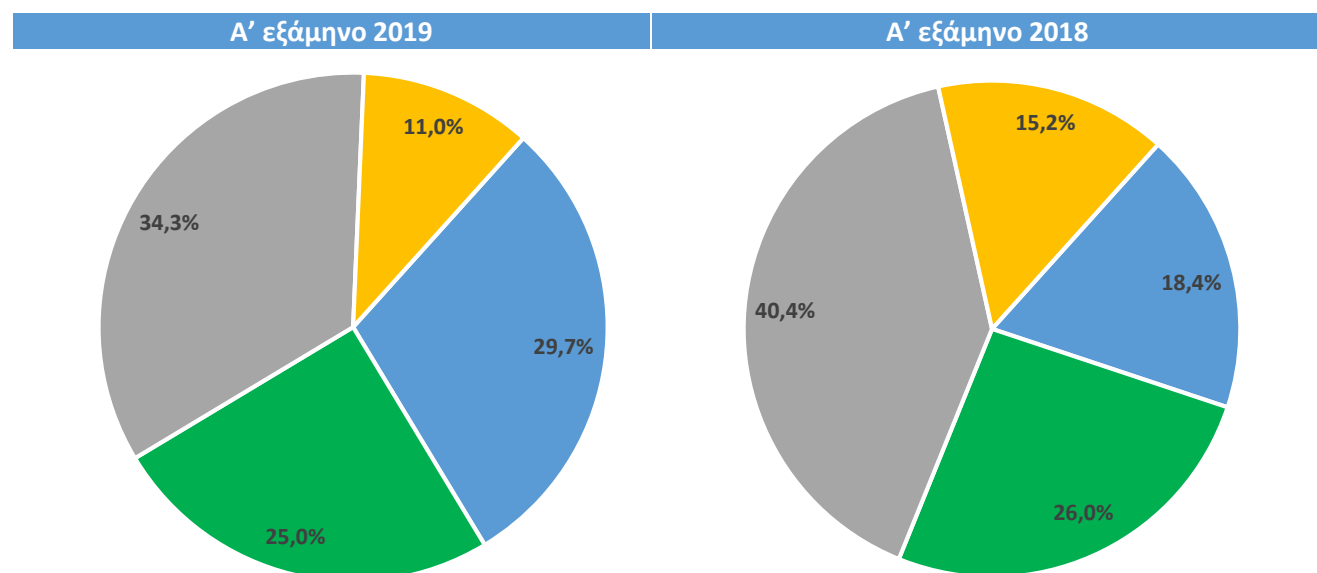
1. Κατανομή παραγωγής ασφαλίσεων ατομικών ασφαλίσεων



Ασφαλιστικοί διαμεσολαβητές αποκλειστικής συνεργασίας, Ασφαλιστικοί διαμεσολαβητές μη αποκλειστικής συνεργασίας, Άμεσες πωλήσεις, Συνεργασία με τράπεζες

Στις Άμεσες πωλήσεις των ατομικών ασφαλίσεων για το 2019 περιλαμβάνονται: Άμεσες πωλήσεις (Call center, Direct mail) 0,7%, Άμεσες πωλήσεις (Corporate sales, Ασφαλιστικοί υπάλληλοι) 1,0% και Άμεσες πωλήσεις (Διαδίκτυο) 0,01%.

2. Κατανομή παραγωγής ασφαλίσεων ομαδικών ασφαλίσεων



Ασφαλιστικοί διαμεσολαβητές αποκλειστικής συνεργασίας, Ασφαλιστικοί διαμεσολαβητές μη αποκλειστικής συνεργασίας, Άμεσες πωλήσεις, Συνεργασία με τράπεζες

Σημείωση: Στις Άμεσες πωλήσεις των ομαδικών ασφαλίσεων για το 2018 περιλαμβάνονται: Άμεσες πωλήσεις (Call center, Direct mail) 8,1%, Άμεσες πωλήσεις (Corporate Sales, Ασφαλιστικοί Υπάλληλοι) 26,2%, ενώ δεν καταγράφηκαν Άμεσες πωλήσεις (Διαδίκτυο).

Δ. Αποζημιώσεις (€)		Α' εξάμηνο 2019		Α' εξάμηνο 2018	
Ατομικές ασφαλίσεις	Ζωής	219.151.358	42,8%	178.727.771	34,8%
	Υγείας - Συμπληρωματικές	188.333.648	36,8%	187.155.697	36,4%
	Ζωής συνδεδεμένες με επενδύσεις	101.498.925	19,8%	145.427.232	28,3%
	Συντάξεις	2.984.005	0,6%	2.648.922	0,5%
	Σύνολο	511.967.937	100%	513.959.622	100%
Ομαδικές ασφαλίσεις	Δανειοληπτών	25.544.857	9,3%	30.309.478	16,5%
	Εργαζομένων	89.654.991	32,7%	82.780.090	45,2%
	Συνταξιοδοτικά προγράμματα	147.444.330	53,9%	59.278.717	32,3%
	Συντάξεις	11.173.993	4,1%	10.959.569	6,0%
	Σύνολο	273.818.170	100%	183.327.854	100%
Γενικό σύνολο		785.786.108		697.287.476	

