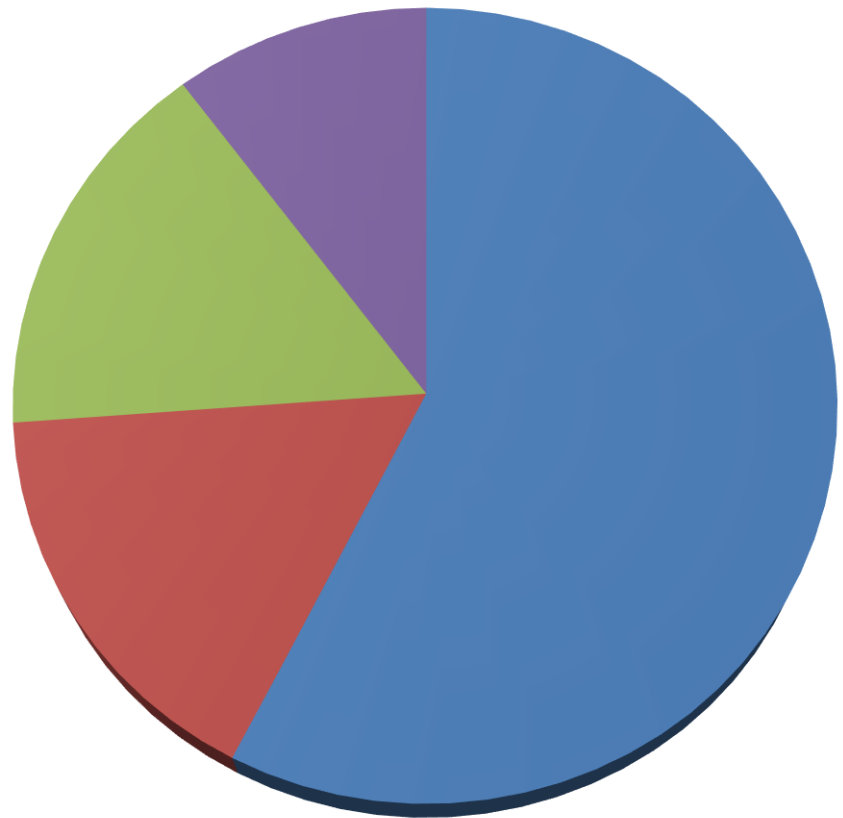


ΕΝΩΣΗ  
ΑΣΦΑΛΙΣΤΙΚΩΝ  
ΕΤΑΙΡΙΩΝ  
ΕΛΛΑΔΟΣ

# Οικονομικά στοιχεία ασφαλιστικών επιχειρήσεων 2018



Υπηρεσία  
Μελετών &  
Στατιστικής

*with English supplement*

[www.eaee.gr](http://www.eaee.gr)

---

Η παρούσα έκθεση υπόκειται σε προστασία της νομοθεσίας περί πνευματικών δικαιωμάτων. Επισημαίνεται ότι σύμφωνα με τον Ν. 2121/1993 όπως ισχύει, απαγορεύεται η αναδημοσίευση και γενικά η αναπαραγωγή του παρόντος έργου, με οποιοδήποτε τρόπο, τμηματικά ή περιληπτικά, στο πρωτότυπο ή σε μετάφραση ή άλλη διασκευή, χωρίς γραπτή άδεια του εκδότη. Κατ'εξαιρέση επιτρέπεται η τμηματική αναπαραγωγή του παρόντος, εφόσον γίνεται αναφορά στην πηγή.

Σημειώνεται ότι μολονότι όλα τα στοιχεία που έχουν χρησιμοποιηθεί για την έκδοση του παρόντος έργου έχουν ληφθεί από αξιόπιστες πηγές, η ΕΑΕΕ δεν φέρει καμία ευθύνη για την ακρίβεια ή την αλήθεια αυτών. Η παρούσα έκθεση παρέχεται για λόγους ενημέρωσης και μόνο και σε καμία περίπτωση η ΕΑΕΕ δεν φέρει ευθύνη για οποιαδήποτε ζημία ή απώλεια που θα προέλθει από τη χρήση των στοιχείων αυτής.

This report is subject to protection of copyright legislation. According to Law 2121/1993 as it stands modified, reproduction, distribution, translation, transmission or sale of this publication as a whole is prohibited without the prior written permission of the HAIC. Reproduction in part is permitted if the source reference is indicated.

Although all the information used in this publication was taken carefully from reliable sources, HAIC does not accept any responsibility for the accuracy or the comprehensiveness of the information given. The material provided in this publication is for information purposes only and in no event shall the HAIC be liable for any loss or damage arising from the use of this information.

## Σύνοψη βασικών σημείων

Στην παρούσα αναφορά καταγράφονται τα συγκεντρωτικά οικονομικά στοιχεία 42 ασφαλιστικών επιχειρήσεων που δραστηριοποιήθηκαν στην Ελλάδα κατά τη διάρκεια του οικονομικού έτους 2018 με καθεστώς εγκατάστασης (33 Ανώνυμες ασφαλιστικές εταιρείες, 3 Αλληλασφαλιστικοί συνεταιρισμοί και 6 Υποκαταστήματα αλλοδαπών ασφαλιστικών επιχειρήσεων<sup>1</sup>).

Σύμφωνα με τις δημοσιευμένες οικονομικές καταστάσεις, το σύνολο του Ενεργητικού των παραπάνω ασφαλιστικών επιχειρήσεων έφτασε το 2018 τα 17,5 δισ. €, αυξημένο κατά 0,5% σε σχέση με το Ενεργητικό των ιδίων επιχειρήσεων για το 2017. Οι επενδύσεις (13,9 δισ. € το 2018) αποτελούν το μεγαλύτερο μέρος (79,1%) του Ενεργητικού.

Το σύνολο των μετοχικών κεφαλαίων ανήλθε στο 1,3 δισ. € (2017: 1,2 δισ. €) και το σύνολο των Ιδίων Κεφαλαίων ήταν 3,4 δισ. € (2017: 3,7 δισ. €).

Οι ασφαλιστικές προβλέψεις που σχηματίστηκαν το 2018 για το σύνολο των ασφαλίσεων, ανήλθαν στα 12,9 δισ. € και αναλύονται όπως φαίνεται στον παρακάτω πίνακα.

Ασφαλιστικές Προβλέψεις	εκατ. €	%	Μεταβολή από το 2017
Ασφαλίσεις Ζωής	7.423	57,5%	+20,7%
Ασφαλίσεις Ζωής συνδεδεμένες με επενδύσεις	2.105	16,3%	+19,3%
<b>Σύνολο ασφαλίσεων Ζωής</b>	<b>9.528</b>	<b>73,8%</b>	<b>+20,4%</b>
Ασφαλίσεις Αστικής ευθύνης οχημάτων	2.041	15,8%	-
Λοιπές ασφαλίσεις κατά Ζημιών	1.334	10,4%	-
<b>Ασφαλίσεις κατά Ζημιών</b>	<b>3.375</b>	<b>26,2%</b>	<b>-0,5%</b>
<b>Σύνολο ασφαλιστικών προβλέψεων</b>	<b>12.903</b>	<b>100%</b>	<b>+14,1%</b>

Το 2018, οι ασφαλιστικές επιχειρήσεις κατέγραψαν συνολικό αποτέλεσμα χρήσης προ φόρων (κέρδη) ύψους 404 (2017: 364) εκατ. € το οποίο επιβαρύνθηκε με φόρους ύψους 228 (2017: 49) εκατ. €, φθάνοντας τελικά σε κέρδη μετά από φόρους 176 εκατ. € (2017: 314).

<sup>1</sup> Δεν ήταν εφικτό να περιληφθεί η πληροφόρηση για επιπλέον 11 Υποκαταστήματα Ευρωπαϊκών Ασφαλιστικών Επιχειρήσεων, τα οποία δεν υποχρεούνται να δημοσιεύουν οικονομικές καταστάσεις.

---

## Περιεχόμενα

Σύνοψη βασικών σημείων .....	3
Περιεχόμενα.....	4
Γραφήματα.....	5
Πίνακες.....	5
Εισαγωγή.....	6
Μεθοδολογικές παρατηρήσεις.....	6
A. Συγκεντρωτική Χρηματοοικονομική Κατάσταση .....	8
B. Κατάσταση Χρηματοοικονομικής Θέσης.....	11
B.1 Ενεργητικό .....	11
B.2 Παθητικό .....	11
Γ. Ανάλυση αποτελέσματος ασφαλίσεων κατά Ζημιών .....	13
Appendix: Executive summary	

---

## Γραφήματα

Γράφημα 1: Ανάλυση ασφαλιστικών Προβλέψεων .....	12
--	----

## Πίνακες

Πίνακας 1: Συνολική κατάσταση χρηματοοικονομικής θέσης (Ενεργητικό).....	8
Πίνακας 2: Συνολική κατάσταση χρηματοοικονομικής θέσης (Παθητικό) .....	9
Πίνακας 3: Κατάσταση συνολικού εισοδήματος.....	10
Πίνακας 4: Ανάλυση επενδύσεων .....	11
Πίνακας 5: Ανάλυση απαιτήσεων.....	11
Πίνακας 6: Ανάλυση Ιδίων κεφαλαίων .....	12
Πίνακας 7: Ανάλυση ασφαλιστικών Προβλέψεων .....	12
Πίνακας 8: Ανάλυση αποτελέσματος ασφαλίσεων κατά Ζημιών .....	13

---

## Εισαγωγή

Στην παρούσα αναφορά καταγράφονται τα συγκεντρωτικά οικονομικά στοιχεία 42 ασφαλιστικών επιχειρήσεων που δραστηριοποιήθηκαν στην Ελλάδα κατά τη διάρκεια του οικονομικού έτους 2018 με καθεστώς εγκατάστασης (33 Ανώνυμες ασφαλιστικές εταιρείες, 3 Αλληλασφαλιστικοί συνεταιρισμοί και 6 Υποκαταστήματα αλλοδαπών ασφαλιστικών επιχειρήσεων<sup>2</sup>), για τις οποίες κατέστη εφικτό να συλλεγούν τα σχετικά στοιχεία. Η Υπηρεσία Μελετών και Στατιστικής της Ε.Α.Ε.Ε. εργάστηκε για τη συλλογή των δημοσιευμένων χρηματοοικονομικών καταστάσεων, την καταχώρηση και επεξεργασία των στοιχείων τους, τη συγγραφή της παρούσας αναφοράς και την παρουσίαση των λογιστικών καταστάσεων σε μορφή πινάκων.

Στις επόμενες παραγράφους εμφανίζονται αθροιστικά τα δημοσιευμένα οικονομικά στοιχεία της κατάστασης χρηματοοικονομικής θέσης και της κατάστασης συνολικού εισοδήματος για το σύνολο των ασφαλιστικών επιχειρήσεων για το 2018.

Στο κεφάλαιο Α παρουσιάζεται η **συγκεντρωτική χρηματοοικονομική κατάσταση της αγοράς**. Στο κεφάλαιο Β παρουσιάζονται αναλυτικά τα **στοιχεία της κατάστασης χρηματοοικονομικής θέσης<sup>3</sup>**, χωρισμένα σε δύο ενότητες, του **Ενεργητικού** και του **Παθητικού**. Στο κεφάλαιο Γ αναλύεται το **αποτέλεσμα των ασφαλίσεων κατά Ζημιών** σε αυτό που αφορά στις ασφαλίσεις Αστικής Ευθύνης Οχημάτων και στις Λοιπές ασφαλίσεις κατά Ζημιών, ανάλυση που επέστρεψε στην παρούσα σειρά μελετών, καθώς η σχετική πληροφόρηση είναι πλέον διαθέσιμη στις σχετικές εκθέσεις, που έχουν συνταχθεί με βάση τα Διεθνή Πρότυπα Χρηματοοικονομικής Αναφοράς.

Στην παρούσα αναφορά δεν περιλαμβάνονται τα οικονομικά στοιχεία των ευρωπαϊκών ασφαλιστικών επιχειρήσεων που δραστηριοποιούνται στην Ελλάδα με καθεστώς Ελεύθερης Παροχής Υπηρεσιών (Ε.Π.Υ.), καθώς αυτά ενσωματώνονται στους λογαριασμούς της επιχείρησης της έδρας τους.

Στα σημεία που καταγράφεται η μεταβολή των μεγεθών του 2018 σε σχέση με το 2017, εννοείται ότι αυτή έχει υπολογιστεί για τα αντίστοιχα μεγέθη των ιδίων επιχειρήσεων.

## Μεθοδολογικές παρατηρήσεις

Σε όλη την αναφορά, τα στοιχεία παρατίθενται με τον ίδιο τρόπο που παρουσιάζονται στις οικονομικές καταστάσεις<sup>4</sup> των ασφαλιστικών επιχειρήσεων, έτσι ώστε να επιτυγχάνεται η τυποποίηση, η ομοιομορφία και η συγκρισιμότητα των μεγεθών.

---

<sup>2</sup> Δεν ήταν εφικτό να περιληφθεί η πληροφόρηση για επιπλέον 11 Υποκαταστήματα Ευρωπαϊκών Ασφαλιστικών Επιχειρήσεων, τα οποία δεν υποχρεούνται να δημοσιεύουν οικονομικές καταστάσεις.

<sup>3</sup> «Συνοπτικός Ισολογισμός»

<sup>4</sup> Πηγή των στοιχείων ήταν οι δημοσιευμένες συνοπτικές καταστάσεις των ασφαλιστικών επιχειρήσεων, βάσει του Ν. 2190/1920, άρθρο 135 για επιχειρήσεις που συντάσσουν ετήσιες χρηματοοικονομικές καταστάσεις κατά Δ.Π.Χ.Α.

---

Σημειώνεται ότι σε εφαρμογή του Ν. 4308/2014 «Ελληνικά Λογιστικά Πρότυπα και συναφείς ρυθμίσεις», αντικαταστάθηκε το ΠΔ 148/1984 περί «Ελληνικού κλαδικού λογιστικού σχεδίου ασφαλιστικών επιχειρήσεων». Πλέον, οι ασφαλιστικές επιχειρήσεις οιασδήποτε μορφής (Ανώνυμη ασφαλιστική εταιρεία, Αλληλασφαλιστικός συνεταιρισμός και Υποκατάστημα αλλοδαπής ασφαλιστικής επιχείρησης) συντάσσουν οικονομικές καταστάσεις με βάση τα Διεθνή Πρότυπα Χρηματοοικονομικής Αναφοράς (Δ.Π.Χ.Α.) όπως αυτά έχουν υιοθετηθεί από την Ευρωπαϊκή Ένωση. Επίσης, σύμφωνα με τον Ν. 4364/5-2-2016 περί «Φερεγγυότητας II» καταργήθηκε από 1-1-2016 η υποχρέωση έκδοσης συνοπτικών οικονομικών καταστάσεων (Υπουργική Απόφαση Κ3-4814/2004 του Υπ. Ανάπτυξης) που αποτέλεσε τα προηγούμενα χρόνια μία αναλυτική, ευρεία και ομοιόμορφη εικόνα των οικονομικών μεγεθών των ασφαλιστικών επιχειρήσεων.

Όπως γίνεται φανερό, οι διαφορετικές λογιστικές προσεγγίσεις πριν και μετά το 2016 οδηγούν σε διαφορετικό χειρισμό ορισμένων οικονομικών μεγεθών, με συνέπεια τη διαφοροποίηση του τρόπου υπολογισμού των συνόλων της χρήσης εξ αυτού του γεγονότος. Συνεπώς, τα οικονομικά στοιχεία των ετών μέχρι και το 2015 δεν είναι συγκρίσιμα με αυτά του 2016 και εντεύθεν.

# Συγκεντρωτική Χρηματοοικονομική Κατάσταση

## Α. Συγκεντρωτική Χρηματοοικονομική Κατάσταση

Πίνακας 1: Συνολική κατάσταση χρηματοοικονομικής θέσης (Ενεργητικό)

Ενεργητικό	€	Συμμετοχή	Μεταβολή σε σχέση με το 2017
<b>1. Άυλα και πάγια στοιχεία</b>			
Ενσώματα πάγια στοιχεία	367.641.469	2,1%	+1,3%
Άυλα περιουσιακά στοιχεία	149.862.425	0,9%	-5,1%
<b>Σύνολο άυλων και παγίων στοιχείων</b>	<b>517.503.894</b>	<b>3,0%</b>	<b>-0,7%</b>
<b>2. Επενδύσεις</b>			
Επενδύσεις σε ακίνητα	249.362.855	1,4%	-9,0%
Αξιόγραφα σε εύλογη αξία μέσω αποτελεσμάτων	4.093.634.836	23,4%	+15,7%
Αξιόγραφα διαθέσιμα προς πώληση	8.981.022.816	51,3%	-5,0%
Αξιόγραφα διακρατούμενα ως την λήξη	329.416.143	1,9%	-15,2%
Επενδύσεις σε συγγενείς επιχειρήσεις	201.342.730	1,1%	+3,6%
<b>Σύνολο επενδύσεων</b>	<b>13.854.779.380</b>	<b>79,1%</b>	<b>+0,1%</b>
<b>3. Απαιτήσεις</b>			
Απαιτήσεις από ασφάλιστρα	288.615.243	1,6%	-39,9%
Απαιτήσεις από αντασφαλιστές και αντασφαλιστικές δραστηριότητες	582.311.655	3,3%	+12,8%
Λοιπές απαιτήσεις	238.732.889	1,4%	+49,0%
<b>Σύνολο απαιτήσεων</b>	<b>1.109.659.787</b>	<b>6,3%</b>	<b>-4,1%</b>
<b>4. Λοιπά στοιχεία</b>			
Αναβαλλόμενες φορολογικές απαιτήσεις	404.898.680	2,3%	-11,7%
Προμήθειες και έξοδα πρόσκτησης ασφαλιστηρίων συμβολαίων επομένων χρήσεων	323.173.448	1,8%	+11,0%
Δάνεια σε πράκτορες, ασφαλισμένους και τρίτους	206.037.202	1,2%	+26,2%
Ταμειακά διαθέσιμα και ισοδύναμα	1.003.449.226	5,7%	+19,6%
Λοιπά στοιχεία ενεργητικού	100.947.743	0,6%	-37,4%
<b>Σύνολο λοιπών στοιχείων</b>	<b>2.038.506.298</b>	<b>11,6%</b>	<b>+6,6%</b>
<b>Σύνολο</b>	<b>17.520.449.359</b>	<b>100%</b>	<b>+0,5%</b>



## Συγκεντρωτική Χρηματοοικονομική Κατάσταση

Πίνακας 2: Συνολική κατάσταση χρηματοοικονομικής θέσης (Παθητικό)

Παθητικό	€	Συμμετοχή	Μεταβολή σε σχέση με το 2017
<b>1. Ίδια κεφάλαια</b>			
Μετοχικό κεφάλαιο	1.311.653.154	7,5%	+5,9%
Αποτελέσματα εις νέον	41.143.358	0,2%	-
Λοιπά στοιχεία ιδίων κεφαλαίων	2.080.882.579	11,9%	-20,8%
<b>Σύνολο ιδίων κεφαλαίων</b>	<b>3.433.679.092</b>	<b>19,6%</b>	<b>-7,2%</b>
<b>2. Ασφαλιστικές Προβλέψεις</b>			
Ασφαλίσεις Ζωής	7.423.527.559	42,4%	+20,7%
Ασφαλίσεις Ζωής συνδεδεμένες με επενδύσεις	2.104.727.524	12,0%	+19,3%
<b>Σύνολο ασφαλίσεων Ζωής</b>	<b>9.528.255.083</b>	<b>54,4%</b>	<b>+20,4%</b>
Ασφαλίσεις Αστικής ευθύνης οχημάτων	2.041.415.740	11,7%	-
Λοιπές ασφαλίσεις κατά Ζημιών	1.333.760.830	7,6%	-
<b>Ασφαλίσεις κατά Ζημιών</b>	<b>3.375.176.570</b>	<b>19,3%</b>	<b>-0,5%</b>
<b>Σύνολο ασφαλιστικών προβλέψεων</b>	<b>12.903.431.653</b>	<b>73,6%</b>	<b>+14,1%</b>
<b>3. Υποχρεώσεις</b>			
Χρηματοοικονομικές υποχρεώσεις	66.960.264	0,4%	+19,0%
Υποχρεώσεις από επενδυτικές συμβάσεις	17.701.207	0,1%	-98,6%
Υποχρεώσεις παροχών στο προσωπικό	125.512.439	0,7%	+1,1%
Υποχρεώσεις προς αντασφαλιστές και από αντασφαλιστικές δραστηριότητες	221.582.611	1,3%	+4,9%
Λοιπές υποχρεώσεις	751.582.093	4,3%	-0,3%
<b>Σύνολο υποχρεώσεων</b>	<b>1.183.338.614</b>	<b>6,8%</b>	<b>-51,2%</b>
<b>Σύνολο</b>	<b>17.520.449.359</b>	<b>100%</b>	<b>+0,5%</b>

## Συγκεντρωτική Χρηματοοικονομική Κατάσταση

Πίνακας 3: Κατάσταση συνολικού εισοδήματος

Ασφαλίσεις Ζωής	€	Μεταβολή σε σχέση με το 2017
Δεδουλευμένα ασφάλιστρα	1.835.859.623	+0,7%
Εκχωρηθέντα αντασφάλιστρα	-96.650.183	-1,4%
Δεδουλευμένες προμήθειες και έξοδα παραγωγής	-220.630.617	+3,6%
Ασφαλιστικές αποζημιώσεις (ιδία κράτηση)	-1.150.208.777	-6,9%
Μεταβολή μαθηματικών και λοιπών προβλέψεων (ιδία κράτηση)	-361.141.909	+7,0%
<b>Αποτέλεσμα εκμετάλλευσης ασφαλίσεων Ζωής</b>	<b>7.228.137</b>	-
<b>Ασφαλίσεις κατά Ζημιών</b>		
Δεδουλευμένα ασφάλιστρα	1.862.702.313	+2,9%
Εκχωρηθέντα αντασφάλιστρα	-361.865.588	+7,0%
Δεδουλευμένες προμήθειες και έξοδα παραγωγής	-407.411.990	+18,7%
Ασφαλιστικές αποζημιώσεις (ιδία κράτηση)	-687.604.901	+8,8%
Μεταβολή προβλέψεων (ιδία κράτηση)	98.688.479	-
<b>Αποτέλεσμα εκμετάλλευσης ασφαλίσεων κατά Ζημιών</b>	<b>504.508.315</b>	<b>+3,5%</b>
<b>Αποτέλεσμα χρήσης</b>		
<b>Αποτέλεσμα εκμεταλλεύσεως ασφαλίσεων (Ζωής και Ζημιών)</b>	<b>511.736.452</b>	<b>+20,1%</b>
Καθαρό εισόδημα επενδύσεων	411.804.623	-5,8%
Λοιπά έσοδα	129.125.131	-12,7%
Λειτουργικά έξοδα	-567.613.351	-5,9%
Λοιπά έξοδα	-81.123.332	+148,4%
<b>Κέρδη προ φόρων</b>	<b>403.929.523</b>	<b>+11,1%</b>
Φόροι	-227.796.014	+362,4%
<b>Κέρδη μετά από φόρους</b>	<b>176.133.509</b>	<b>-44,0%</b>

### B. Κατάσταση Χρηματοοικονομικής Θέσης

#### B.1 Ενεργητικό

Το Ενεργητικό διαμορφώθηκε στα 17,5 δισ. €, με το μεγαλύτερο μέρος του να είναι σε επενδύσεις (79,1%) και σε απαιτήσεις (6,3%). Η ανάλυση αυτών των δύο ομάδων του Ενεργητικού παρουσιάζεται στους παρακάτω πίνακες.

**Πίνακας 4: Ανάλυση επενδύσεων**

	€	%	Μεταβολή σε σχέση με 2017
Επενδύσεις σε ακίνητα	249.362.855	1,8%	-9,0%
Αξιόγραφα σε εύλογη αξία μέσω αποτελεσμάτων	4.093.634.836	29,5%	+15,7%
Αξιόγραφα διαθέσιμα προς πώληση	8.981.022.816	64,8%	-5,0%
Αξιόγραφα διακρατούμενα ως την λήξη	329.416.143	2,4%	-15,2%
Επενδύσεις σε συγγενείς επιχειρήσεις	201.342.730	1,5%	+3,6%
<b>Σύνολο επενδύσεων</b>	<b>13.854.779.380</b>	<b>100%</b>	<b>+0,1%</b>

**Πίνακας 5: Ανάλυση απαιτήσεων**

	€	%	Μεταβολή σε σχέση με 2017
Απαιτήσεις από ασφάλιστρα	288.615.243	26,0%	-39,9%
Απαιτήσεις από αντασφαλιστές και αντασφαλιστικές δραστηριότητες	582.311.655	52,5%	+12,8%
Λοιπές απαιτήσεις	238.732.889	21,5%	+49,0%
<b>Σύνολο απαιτήσεων</b>	<b>1.109.659.787</b>	<b>100%</b>	<b>-4,1%</b>

#### B.2 Παθητικό

Από την ανάλυση των λογαριασμών του Παθητικού, τα ίδια κεφάλαια έφθασαν τα 3,4 δισ. € και οι ασφαλιστικές Προβλέψεις τα 12,9 δισ. €. Η ανάλυση αυτών των δύο ομάδων παρουσιάζεται στους παρακάτω πίνακες.

## Κατάσταση Χρηματοοικονομικής Θέσης

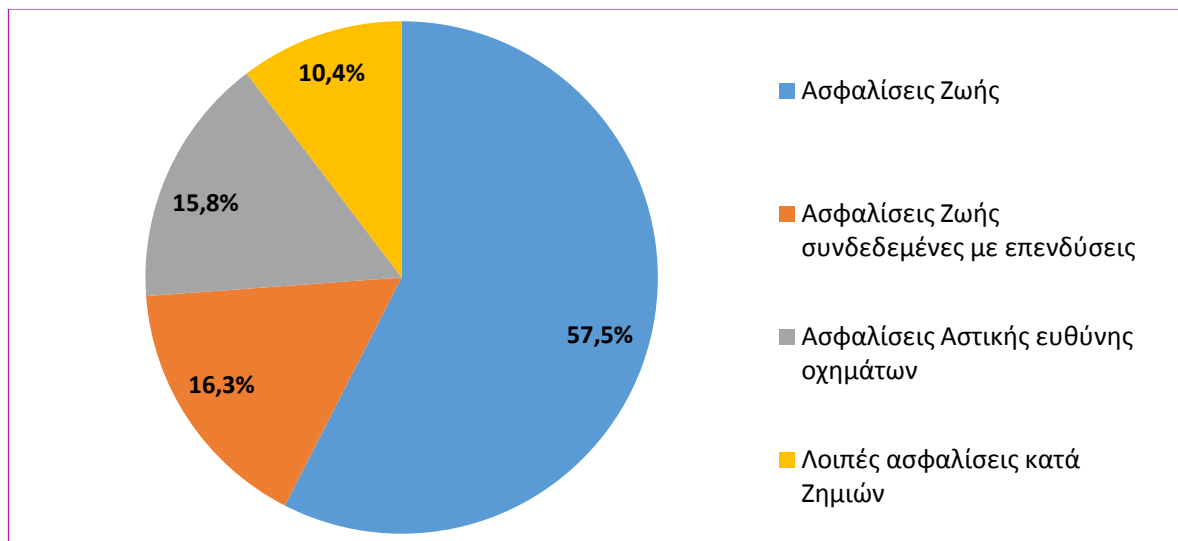
Πίνακας 6: Ανάλυση Ιδίων κεφαλαίων

	€	%	Μεταβολή σε σχέση με 2017
Μετοχικό κεφάλαιο	1.311.653.154	38,2%	+5,9%
Αποτελέσματα εις νέον	41.143.358	1,2%	-
Λοιπά στοιχεία ιδίων κεφαλαίων	2.080.882.579	60,6%	-20,8%
<b>Σύνολο ιδίων κεφαλαίων</b>	<b>3.433.679.092</b>	<b>100%</b>	<b>-7,2%</b>

Πίνακας 7: Ανάλυση ασφαλιστικών Προβλέψεων

	€	%	Μεταβολή σε σχέση με 2017
Ασφαλίσεις Ζωής	7.423.527.559	57,5%	+20,7%
Ασφαλίσεις Ζωής συνδεδεμένες με επενδύσεις	2.104.727.524	16,3%	+19,3%
<b>Σύνολο ασφαλίσεων Ζωής</b>	<b>9.528.255.083</b>	<b>73,8%</b>	<b>+20,4%</b>
Ασφαλίσεις Αστικής ευθύνης οχημάτων	2.041.415.740	15,8%	-
Λοιπές ασφαλίσεις κατά Ζημιών	1.333.760.830	10,4%	-
<b>Σύνολο ασφαλίσεων κατά Ζημιών</b>	<b>3.375.176.570</b>	<b>26,2%</b>	<b>-0,5%</b>
<b>Σύνολο ασφαλιστικών προβλέψεων</b>	<b>12.903.431.653</b>	<b>100%</b>	<b>+14,1%</b>

Γράφημα 1: Ανάλυση ασφαλιστικών Προβλέψεων



### Γ. Ανάλυση αποτελέσματος ασφαλίσεων κατά Ζημιών

Σύμφωνα με τις δημοσιευθείσες οικονομικές καταστάσεις, το αποτέλεσμα εκμεταλλεύσεως των ασφαλίσεων κατά Ζημιών μπορεί να αναλυθεί στις δύο βασικές συνιστώσες του, στις: ασφαλίσεις Αστικής ευθύνης Οχημάτων και στις Λοιπές ασφαλίσεις κατά Ζημιών.

**Πίνακας 8: Ανάλυση αποτελέσματος ασφαλίσεων κατά Ζημιών**

Ασφαλίσεις Αστικής ευθύνης οχημάτων	€
Δεδουλευμένα ασφάλιστρα	819.698.872
Εκχωρηθέντα ανασφάλιστρα	-55.726.170
Δεδουλευμένες προμήθειες και έξοδα παραγωγής	-163.852.085
Ασφαλιστικές αποζημιώσεις (ιδία κράτηση)	-418.126.772
Μεταβολή προβλέψεων (ιδία κράτηση)	90.155.902
<b>Αποτέλεσμα εκμετάλλευσης</b>	<b>272.149.747</b>
Λοιπές ασφαλίσεις κατά Ζημιών	
Δεδουλευμένα ασφάλιστρα	1.043.003.441
Εκχωρηθέντα ανασφάλιστρα	-306.139.417
Δεδουλευμένες προμήθειες και έξοδα παραγωγής	-243.559.905
Ασφαλιστικές αποζημιώσεις (ιδία κράτηση)	-269.478.128
Μεταβολή προβλέψεων (ιδία κράτηση)	8.532.577
<b>Αποτέλεσμα εκμετάλλευσης</b>	<b>232.358.568</b>
<b>Συνολικό αποτέλεσμα χρήσης ασφαλίσεων κατά Ζημιών</b>	<b>504.508.315</b>

## Appendix: Executive summary

This report records the aggregate financial data of 42 established insurance undertakings which were active in Greece during the financial year 2018 (33 S.A. insurance companies, 3 Mutual insurance associations and 6 Subsidiaries of foreign insurance companies<sup>5</sup>).

According to the published financial statements, total assets of the abovementioned insurance undertakings reached € 17.5 billion in 2018, increased by 0.5% in relation to 2017. The largest part of the Assets (€ 13.9 billion or 79.1%) were invested.

Total shareholder funds amounted to € 1.3 billion and total Equity was € 3.4 billion.

The insurance provisions reserved in 2018 amounted to € 12.9 billion and are analysed as shown in the table below.

Insurance provisions	€	%	Change in relation to 2017
Life insurance	7,423	57.5%	+20.7%
Life insurance linked to investments	2,105	16.3%	+19.3%
<b>Total Life insurance provisions</b>	<b>9,528</b>	<b>73.8%</b>	<b>+20.4%</b>
Motor third Party Liability	2,041	15.8%	-
Other Non-life insurance	1,334	10.4%	-
<b>Total Non-life insurance provisions</b>	<b>3,375</b>	<b>26.2%</b>	<b>-0.5%</b>
<b>Total Insurance provisions</b>	<b>12,903</b>	<b>100%</b>	<b>+14.1%</b>

In 2018, insurance undertakings recorded an overall profit before tax of € 404 (2017: 364) million. After the deduction of taxes € 228 (2017: 49) million, the profit after taxes was € 176 million (2017: 314).

<sup>5</sup> It was not possible to include information on 11 Branches of European Insurance Companies which are not required to publish financial statements.



# ΠΡΟΣΦΑΤΕΣ ΕΚΔΟΣΕΙΣ - ΜΕΛΕΤΕΣ ΥΠΗΡΕΣΙΑ ΜΕΛΕΤΩΝ ΚΑΙ ΣΤΑΤΙΣΤΙΚΗΣ ΕΝΩΣΗ ΑΣΦΑΛΙΣΤΙΚΩΝ ΕΤΑΙΡΙΩΝ ΕΛΛΑΔΟΣ



## 120. Ασφάλιση Νομικής Προστασίας 2018

Νοέμβριος 2019

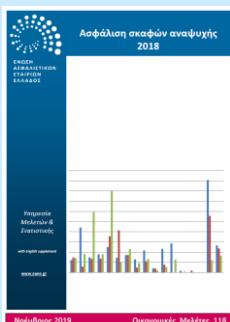
[http://www1.eaee.gr/sites/default/files/oikmel\\_legalexpendences2018gr.pdf](http://www1.eaee.gr/sites/default/files/oikmel_legalexpendences2018gr.pdf)



## 119. Τεχνικές Ασφαλίσεις 2018

Νοέμβριος 2019

[http://www1.eaee.gr/sites/default/files/oikmel\\_technical2018gr.pdf](http://www1.eaee.gr/sites/default/files/oikmel_technical2018gr.pdf)



## 118. Ασφάλιση Σκαφών Αναψυχής 2018

Νοέμβριος 2019

[http://www1.eaee.gr/sites/default/files/oikmel\\_yacht2018gr.pdf](http://www1.eaee.gr/sites/default/files/oikmel_yacht2018gr.pdf)



## 117. Ασφάλιση Περιουσίας 2018

Οκτώβριος 2019

[http://www1.eaee.gr/sites/default/files/oikmel\\_property2018gr.pdf](http://www1.eaee.gr/sites/default/files/oikmel_property2018gr.pdf)



## 116. Ασφάλιση Μεταφερόμενων Εμπορευμάτων 2018

Οκτώβριος 2019

[http://www1.eaee.gr/sites/default/files/oikmel\\_cargo2018gr.pdf](http://www1.eaee.gr/sites/default/files/oikmel_cargo2018gr.pdf)



# ΠΡΟΣΦΑΤΕΣ ΕΚΔΟΣΕΙΣ - ΜΕΛΕΤΕΣ ΥΠΗΡΕΣΙΑ ΜΕΛΕΤΩΝ ΚΑΙ ΣΤΑΤΙΣΤΙΚΗΣ ΕΝΩΣΗ ΑΣΦΑΛΙΣΤΙΚΩΝ ΕΤΑΙΡΙΩΝ ΕΛΛΑΔΟΣ



## 115. Ασφάλιση Γενικής αστικής ευθύνης 2018

Οκτώβριος 2019

<http://www1.eaee.gr/sites/default/files/oikmel-GeneraLCivilLiability2018gr.pdf>



## 114. Ασφάλιση Πληρωμάτων Πλοίων 2018

Σεπτέμβριος 2019

[http://www1.eaee.gr/sites/default/files/oikmel\\_crewinsurance2018gr.pdf](http://www1.eaee.gr/sites/default/files/oikmel_crewinsurance2018gr.pdf)



## 113. Ασφαλίσεις Ζωής και Υγείας 2018

Απρίλιος 2019

[http://www1.eaee.gr/sites/default/files/oikmel\\_life2018gr.pdf](http://www1.eaee.gr/sites/default/files/oikmel_life2018gr.pdf)



## 112. Φυσικές καταστροφές και ταραχές στην Ελλάδα 1993 – 2018

Ιανουάριος 2019

[http://www1.eaee.gr/sites/default/files/oikmel\\_natcat\\_1993\\_18\\_gr.pdf](http://www1.eaee.gr/sites/default/files/oikmel_natcat_1993_18_gr.pdf)



## Ετήσια Στατιστική Έκθεση 2017

Δεκέμβριος 2018

[http://www1.eaee.gr/sites/default/files/annual\\_stat\\_report\\_2017\\_gr.pdf](http://www1.eaee.gr/sites/default/files/annual_stat_report_2017_gr.pdf)



## **Ε.Α.Ε.Ε. – Υπηρεσία Μελετών και Στατιστικής**

Ιωάννης Φασόης, Μ.Α.

+30 210 33 34 104

fasois@eaee.gr

Κωνσταντίνος Σταθόπουλος, Μ.Sc., Μ.Res.


+30 210 33 34 109

cstathopoulos@eaee.gr

Η παρούσα έκδοση είναι διαθέσιμη στην ιστοσελίδα της ΕΑΕΕ: [www.eaee.gr](http://www.eaee.gr)

Η παρούσα έκδοση υπόκειται σε προστασία της νομοθεσίας περί πνευματικών δικαιωμάτων. Επισημαίνεται ότι σύμφωνα με τον Ν. 2121/1993 όπως ισχύει, απαγορεύεται η αναδημοσίευση και γενικά η αναπαραγωγή του παρόντος έργου, με οποιοδήποτε τρόπο, τμηματικά ή περιληπτικά, στο πρωτότυπο ή σε μετάφραση ή άλλη διασκευή, χωρίς άδεια του εκδότη.

Παρά το γεγονός ότι όλες οι πληροφορίες που χρησιμοποιούνται στην παρούσα έκδοση λήφθηκαν προσεκτικά από αξιόπιστες πηγές, η ΕΑΕΕ δεν αναλαμβάνει καμία ευθύνη για την ακρίβεια ή την πληρότητα των πληροφοριών που παρέχονται. Οι πληροφορίες που παρέχονται έχουν ενημερωτικό σκοπό και μόνο και σε καμία περίπτωση η ΕΑΕΕ δεν ευθύνεται για οποιαδήποτε απώλεια ή ζημία που προκύπτει από τη χρήση αυτής της πληροφόρησης. Επισημαίνεται ότι το σύνολο των πληροφοριών που εμπεριέχονται έχουν αποκλειστικά ενημερωτικό και μη δεσμευτικό χαρακτήρα, ενώ σε καμία περίπτωση δεν υποκρύπτουν οποιαδήποτε προτροπή για τυχόν υιοθέτησή τους.



ΕΝΩΣΗ ΑΣΦΑΛΙΣΤΙΚΩΝ ΕΤΑΙΡΙΩΝ ΕΛΛΑΔΟΣ

ΞΕΝΟΦΩΝΤΟΣ 10 • 105 57 ΑΘΗΝΑ • ΤΗΛ. 210 33 34 100 • e-mail: [info@eae.gr](mailto:info@eae.gr)

---